



NELLY VOLOSHINA  
INTERIOR DESIGN

г. Москва, Шелепихинская наб., д. 34, корп. 1  
+7(926) 467-45-80  
+7(985) 778-40-40




nelly@voloshina-design.ru

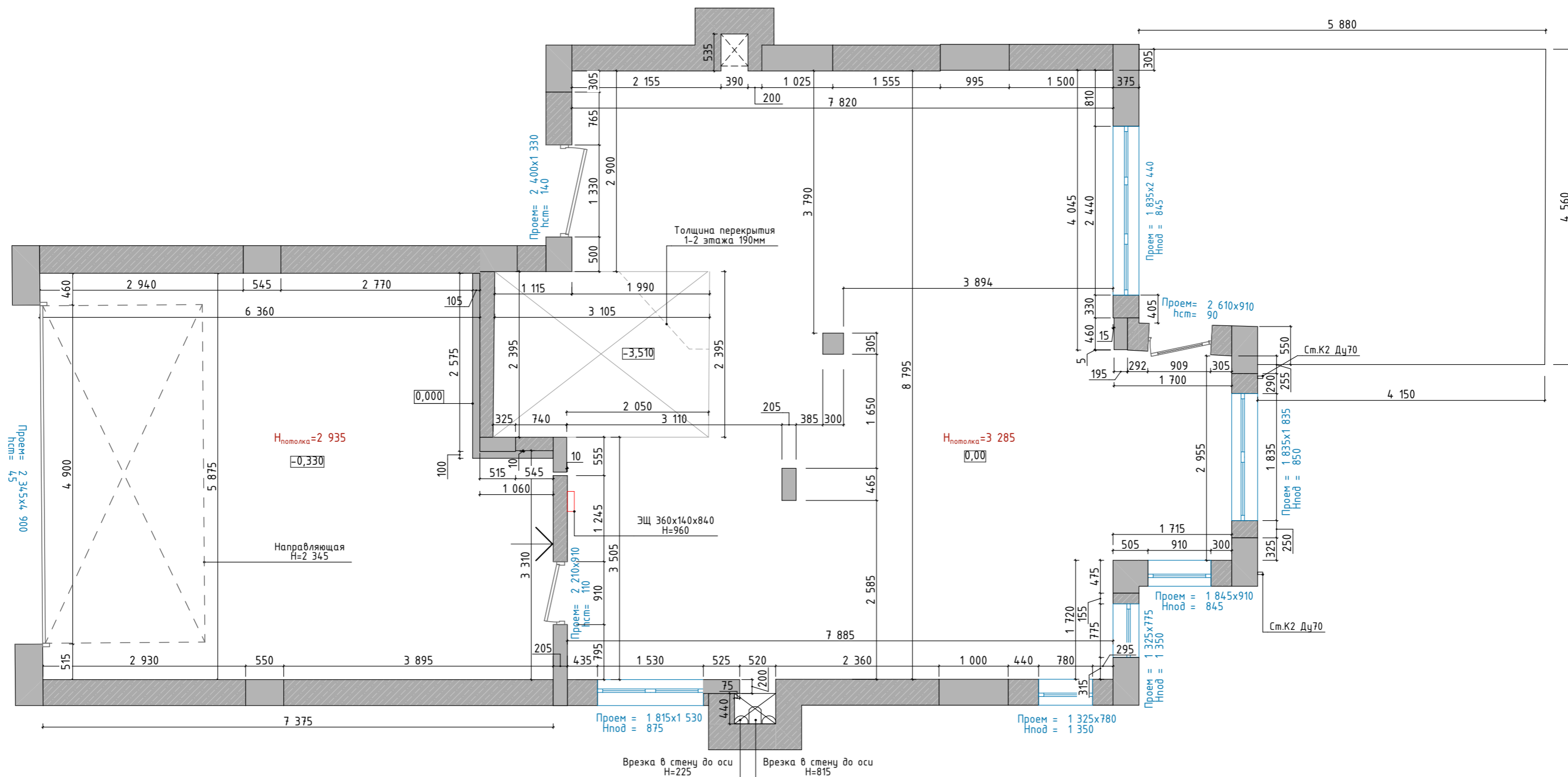
Дизайн-проект коттеджа по адресу:  
Московская область, г.о. Мытищи, поселок Вешки,  
1 этаж



Дизайнер: Тверскова А. А..  
Заказчик:

| Ведомость рабочих чертежей |  |            |
|----------------------------|--|------------|
| Лист                       | Наименование   | Примечание |
| 1                          | Титульная страница   |            |
| 2                          | Ведомость рабочих чертежей - 1 этаж                                  |            |
| 3                          | Обмерный план - 1 этаж 1:60  |            |
| 4                          | План демонтажа - 1 этаж 1:60   |            |
| 5                          | План монтажа - 1 этаж 1:60   |            |
| 6                          | Обмерный план после демонтажа/монтажа - 1 этаж 1:60                  |            |
| 7                          | План расстановки мебели с подписями - 1 этаж 1:60                    |            |
| 8                          | План расстановки мебели с размерами - 1 этаж 1:60                    |            |
| 9                          | План сантехнических выпусков - 1 этаж 1:60                           |            |
| 10                         | План отделки стен - 1 этаж 1:60                                      |            |
| 11                         | План полов - 1 этаж 1:60   |            |
| 12                         | План теплых полов - 1 этаж 1:60                                      |            |
| 13                         | План потолков с мебелью - 1 этаж 1:60                                |            |
| 14                         | План потолков с размерами - 1 этаж 1:60                              |            |
| 15                         | План осветительных приборов с мебелью - 1 этаж 1:60                  |            |
| 16                         | План осветительных приборов с размерами - 1 этаж 1:60                |            |
| 17                         | План осветительных приборов с выключателями - 1 этаж 1:60            |            |
| 18                         | План расположения розеток и электровыводов с мебелью - 1 этаж 1:60   |            |
| 19                         | План расположения розеток и электровыводов с размерами - 1 этаж 1:60 |            |
| 20                         | Развертки Прихожей - 1этаж   |            |
| 21                         | Развертки Прихожей - 1этаж   |            |
| 22                         | Развертки Гостиной - 1 этаж  |            |
| 23                         | Развертки Кухни-столовой - 1 этаж                                    |            |
| 24                         | Развертки Санузла - 1 этаж   |            |
| 25                         | Развертки Кабинета - 1 этаж  |            |
| 26                         | Визуализации Прихожей - 1 этаж                                       |            |
| 27                         | Визуализация Гостиной - 1 этаж                                       |            |
| 28                         | Визуализация Гостиной - 1 этаж                                       |            |
| 29                         | Визуализации Гостиной - 1 этаж                                       |            |
| 30                         | Визуализации Гостиной - 1 этаж                                       |            |
| 31                         | Визуализация Кухни-столовой - 1 этаж                                 |            |
| 32                         | Визуализация Кухни-столовой - 1 этаж                                 |            |
| 33                         | Визуализация Кухни-столовой - 1 этаж                                 |            |
| 34                         | Визуализации Санузла - 1 этаж  |            |
| 35                         | Визуализации Санузла - 1 этаж  |            |
| 36                         | Визуализации Санузла - 1 этаж  |            |
| 37                         | Визуализации Кабинета - 1 этаж                                       |            |
| 38                         | Визуализации Кабинета - 1 этаж                                       |            |

| Изм.     | Колуч. | Лист           | №Док. | Подп. | Дата | Дизайн-проект коттеджа              | Стадия  | Лист | Листов |
|----------|--------|----------------|-------|-------|------|-------------------------------------|---|------|--------|
|          |        |                |       |       |      |                                     |   | АИ   | 2      |
| Дизайнер |        | Тверскова А.А. |       |       |      | Ведомость рабочих чертежей - 1 этаж | <br><b>NELLY VOLOSHINA</b><br><small>INTERIOR DESIGN</small> |      |        |
| Заказчик |        |                |       |       |      |                                     |   |      |        |




**Условные обозначения**

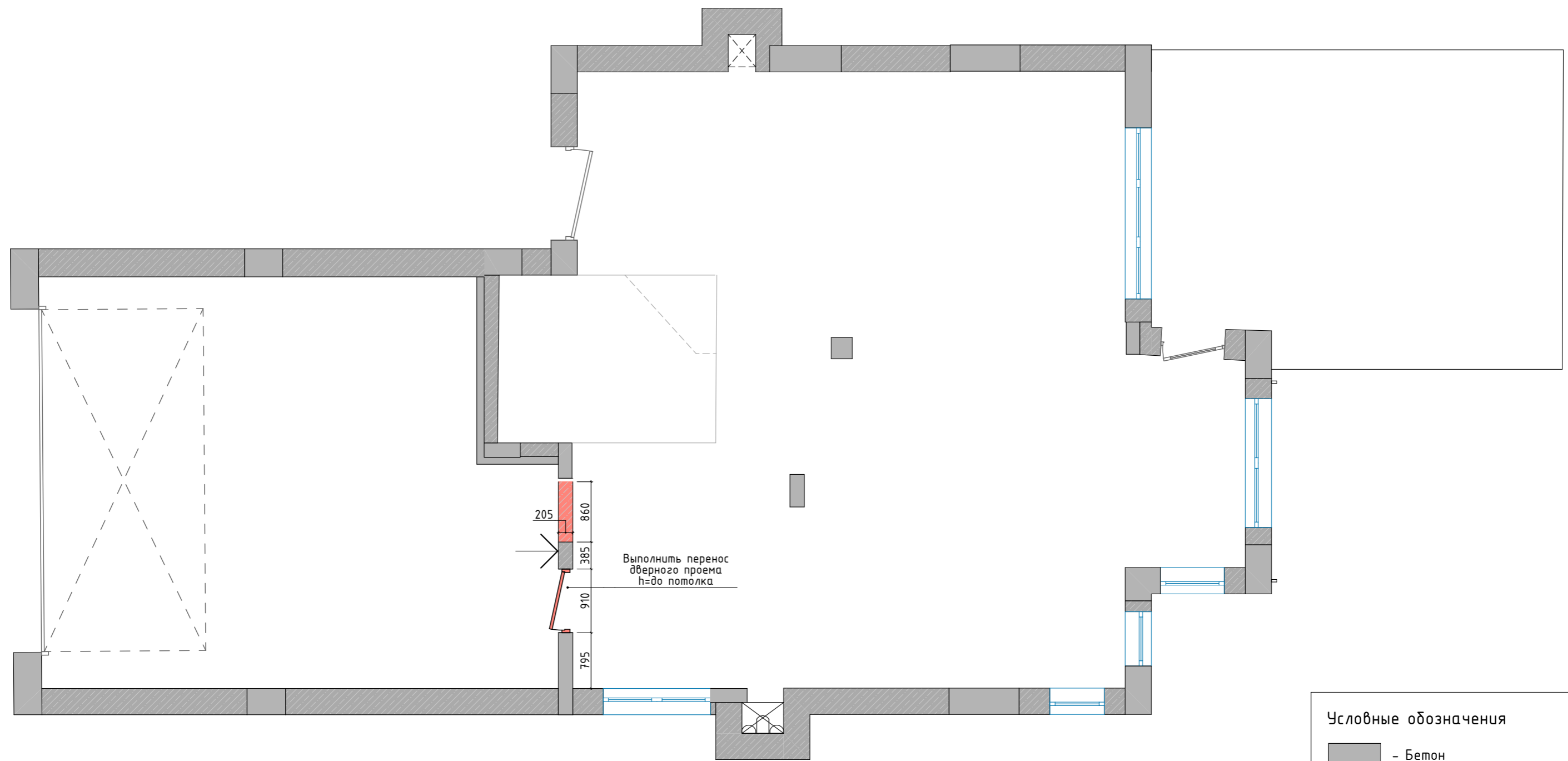
- Бетон
- Пеноблок

Общая площадь проектирования: 141,35 м<sup>2</sup>




**Примечание:**


1. План выполнен по черновым обмерам, все размеры в проекте предварительный и требуют уточнения после монтажных работ и выравнивания стен.

| Изм.     | Колуч. | Лист           | №Док. | Подп. | Дата | Дизайн-проект коттеджа      | Стадия  | Лист | Листов |
|----------|--------|----------------|-------|-------|------|-----------------------------|---|------|--------|
|          |        |                |       |       |      |                             | АИ  | 3    | 3      |
| Дизайнер |        | Тверскова А.А. |       |       |      | Обмерный план - 1 этаж 1:60 | <br><b>NELLY VOLOSHINA</b><br><small>INTERIOR DESIGN</small> |      |        |
| Заказчик |        |                |       |       |      |                             |   |      |        |

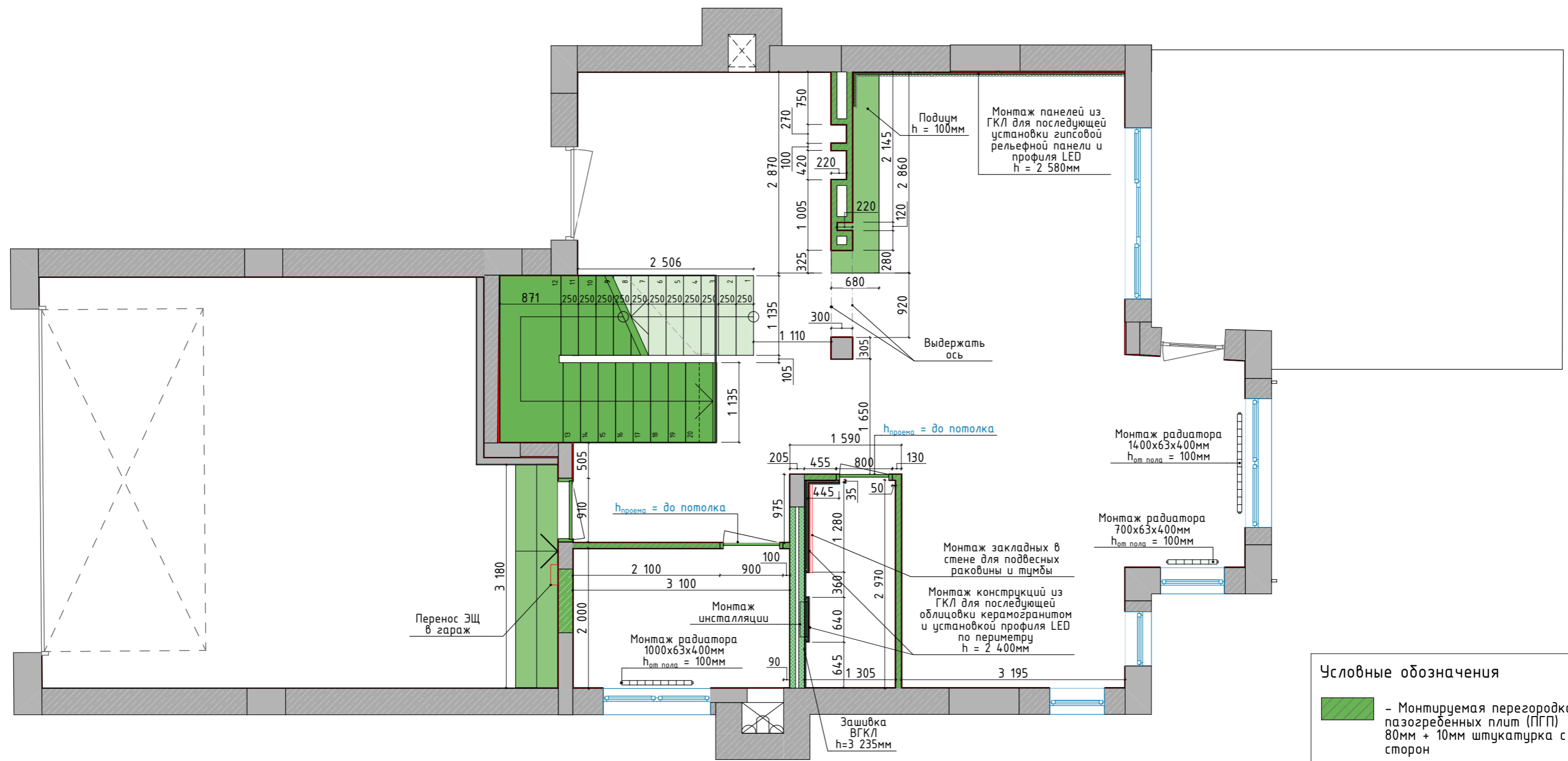


Условные обозначения

-  - Бетон
-  - Пеноблок
-  - Демонтируемые перегородки

| Изм.     | Колуч. | Лист           | №Док. | Подп. | Дата | Дизайн-проект коттеджа       | Стадия  | Лист | Листов |
|----------|--------|----------------|-------|-------|------|------------------------------|---|------|--------|
|          |        |                |       |       |      |                              |   | АИ   | 4      |
| Дизайнер |        | Тверскова А.А. |       |       |      | План демонтажа - 1 этаж 1:60 | <br>NELLY VOLOSHINA<br>INTERIOR DESIGN |      |        |
| Заказчик |        |                |       |       |      |                              |   |      |        |





**Условные обозначения**

- Монтируемая перегородка из пазогребенных плит (ПГП) 80мм + 10мм штукатурка с двух сторон
- Монтируемая перегородка из ВГКЛ
- Выравнивание по всем стенам
- Плитка, 15мм
- Бетон
- Пеноблок
- Радиатор
- Закладные детали

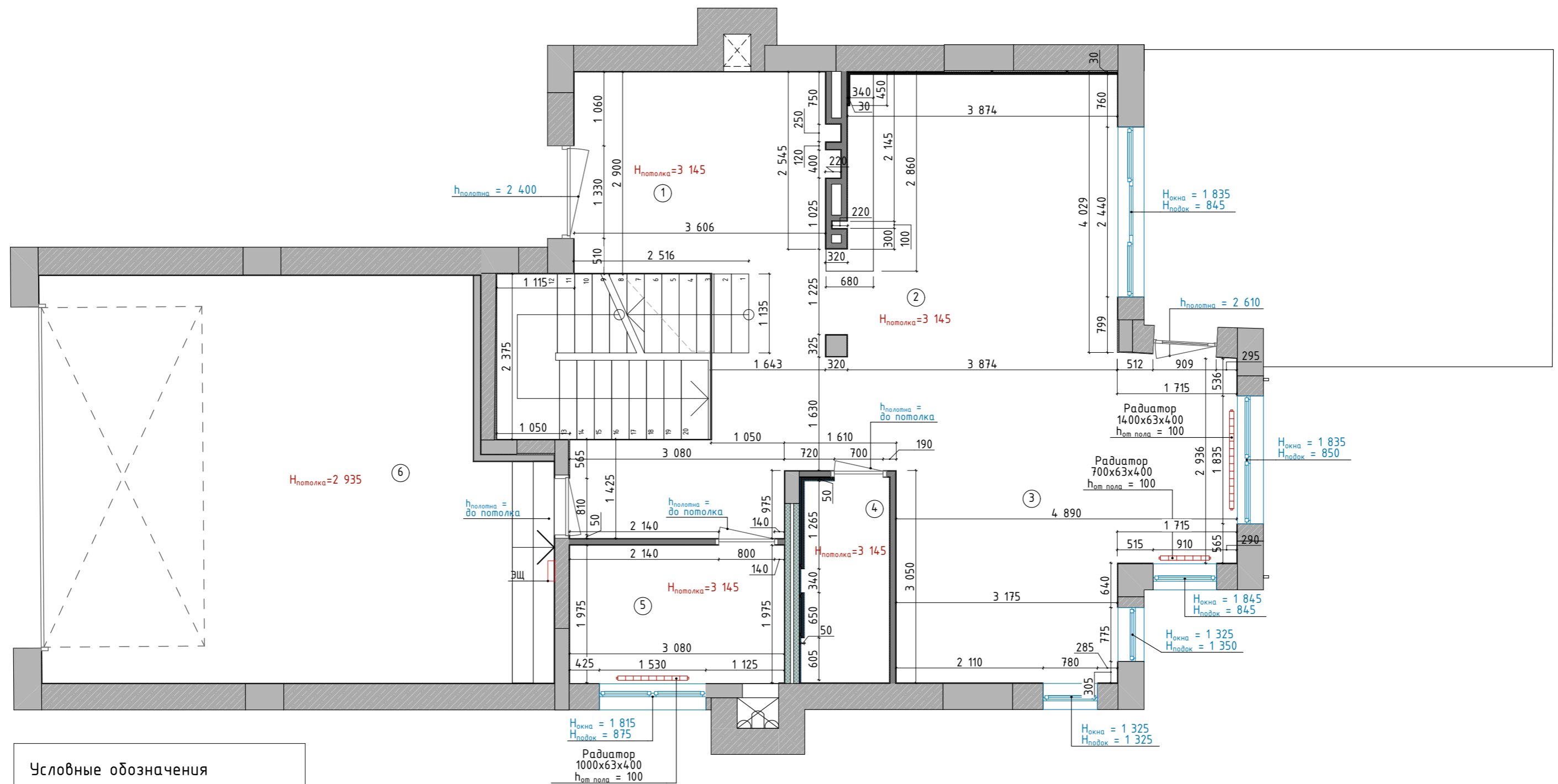
**Примечание:**

1. Высоты дверей определить после согласования опусков потолков.

**Примечание:**

1. Все размеры указаны в миллиметрах;
2. Перед началом работ все размеры и отметки уточнить по месту;
3. Высота дверных проемов дана от отм. ур.ч.п.;
4. Все перегородки возводятся до потолка (если не указано иное);
5. Размеры даны без учета отделки.

| Изм.     | Колуч. | Лист           | №Док. | Подп. | Дата | Дизайн-проект коттеджа     | Стадия | Лист | Листов |
|----------|--------|----------------|-------|-------|------|----------------------------|--------|------|--------|
|          |        |                |       |       |      |                            | АИ     | 5    | 5      |
| Дизайнер |        | Тверскова А.А. |       |       |      | План монтажа - 1 этаж 1:60 |        |      |        |
| Заказчик |        |                |       |       |      |                            |        |      |        |



**Условные обозначения**

- Радиатор
- Бетон
- Пеноблок
- Перегородка из пазогребенных плит (ПГП) 80мм + 10мм штукатурка с двух сторон
- Перегородка из ВГКЛ

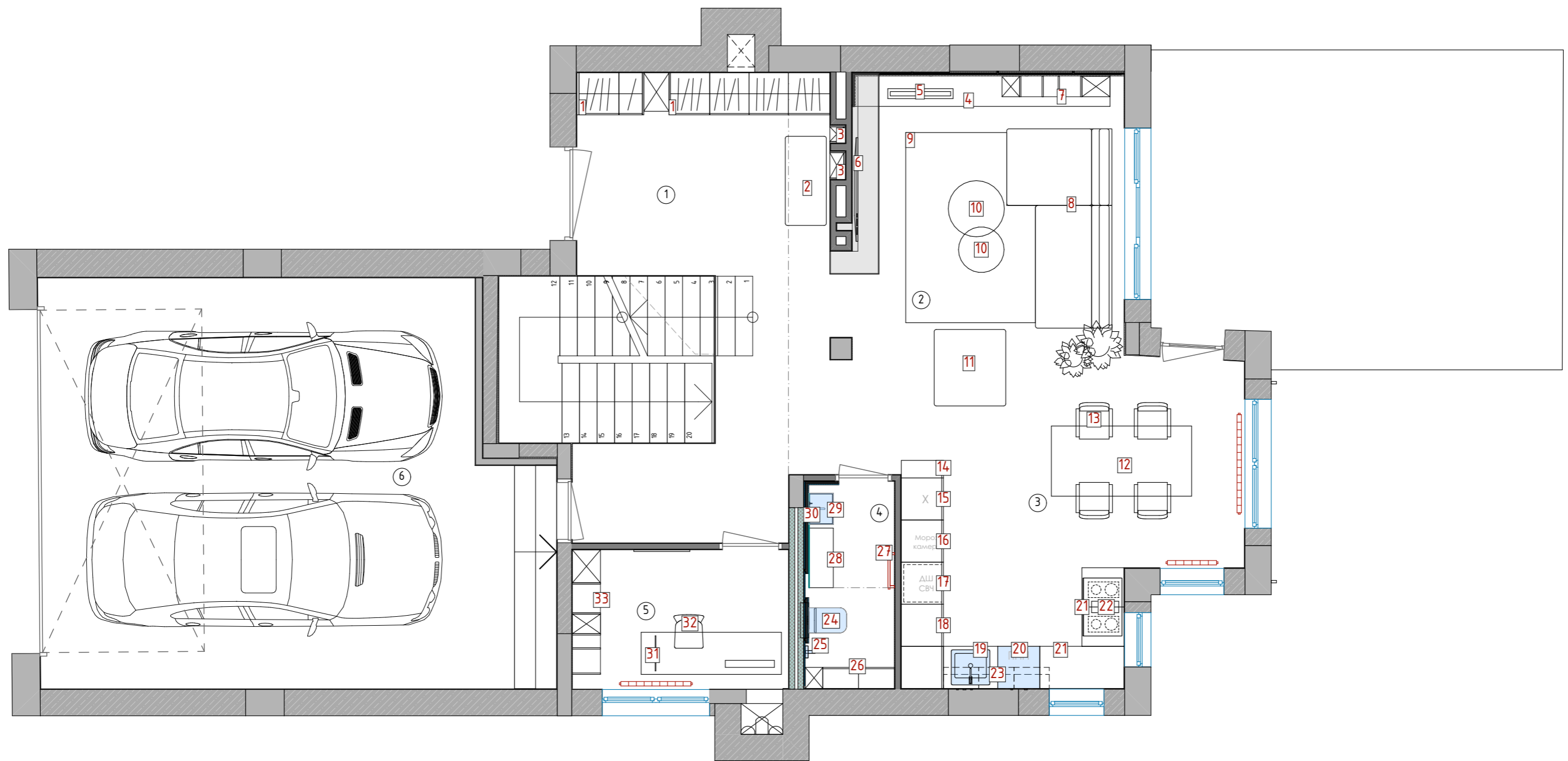
**Примечание:**

1. Все размеры указаны в миллиметрах;
2. Перед началом работ все размеры и отметки уточнить по месту;
3. Высота дверных проемов дана от отм. ур.ч.п.;
4. Все перегородки возводятся до потолка (если не указано иное).

**Экспликация помещений**

| № | Наименование   | Площадь               |
|---|----------------|-----------------------|
| 1 | Прихожая       | 19,14                 |
| 2 | Гостиная       | 16,02                 |
| 3 | Кухня-столовая | 21,89                 |
| 4 | Санузел        | 3,75                  |
| 5 | Кабинет        | 6,08                  |
| 6 | Гараж          | 40,08                 |
|   |                | 106,96 м <sup>2</sup> |

| Изм.     | Колуч. | Лист | №Док.          | Подп. | Дата | Дизайн-проект коттеджа                              | Стадия | Лист | Листов |
|----------|--------|------|----------------|-------|------|---|--------|------|--------|
|          |        |      |                |       |      |   | АИ     | 6    | 6      |
| Дизайнер |        |      | Тверскова А.А. |       |      | Обмерный план после демонтажа/монтажа - 1 этаж 1:60 |        |      |        |
| Заказчик |        |      |                |       |      |   |        |      |        |



| Наименование                             | К-во |
|--|------|
| 1. Гардеробный шкаф (Прихожая)           | 1    |
| 2. Банкетка (Прихожая)                   | 1    |
| 3. Полки (Прихожая)                      | 1    |
| 4. Тумба (Гостиная)                      | 1    |
| 5. Биокамин (Гостиная)                   | 1    |
| 6. ТВ (Гостиная)                         | 1    |
| 7. Стеллаж и полки (Гостиная)            | 1    |
| 8. Диван (Гостиная)                      | 1    |
| 9. Ковер (Гостиная)                      | 1    |
| 10. Журнальный столик (Гостиная)         | 2    |
| 11. Пуф (Гостиная)                       | 1    |
| 12. Обеденный стол (Кухня-столовая)      | 1    |
| 13. Стул (Кухня-столовая)                | 4    |
| 14. Пенал (Кухня-столовая)               | 1    |
| 15. Холодильник (Кухня-столовая)         | 1    |
| 16. Морозильная камера (Кухня-столовая)  | 1    |
| 17. Духовой шкаф + СВЧ (Кухня-столовая)  | 1    |
| 18. Пенал (Кухня-столовая)               | 2    |
| 19. Мойка со смесителем (Кухня-столовая) | 1    |


| Наименование  | К-во |
|---|------|
| 20. ПММ (Кухня-столовая)                                | 1    |
| 21. Кухонный шкафчик (Кухня-столовая)                   | 3    |
| 22. Варочная поверхность с вытяжкой (Кухня-столовая)    | 1    |
| 23. Навесной шкафчик с открытой полкой (Кухня-столовая) | 3    |
| 24. Унитаз подвесной (Санузел 1 этаж)                   | 1    |
| 25. Гигиенический душ (Санузел 1 этаж)                  | 1    |
| 26. Шкаф (Санузел 1 этаж)                               | 1    |
| 27. Полотенцесушитель (Санузел 1 этаж)                  | 1    |
| 28. Тумба подвесная (Санузел 1 этаж)                    | 1    |
| 29. Раковина подвесная (Санузел 1 этаж)                 | 1    |
| 30. Смеситель (Санузел 1 этаж)                          | 1    |
| 31. Стол рабочий (Кабинет)                              | 1    |
| 32. Стул (Кабинет)                                      | 3    |
| 33. Стеллаж (Кабинет)                                   | 1    |

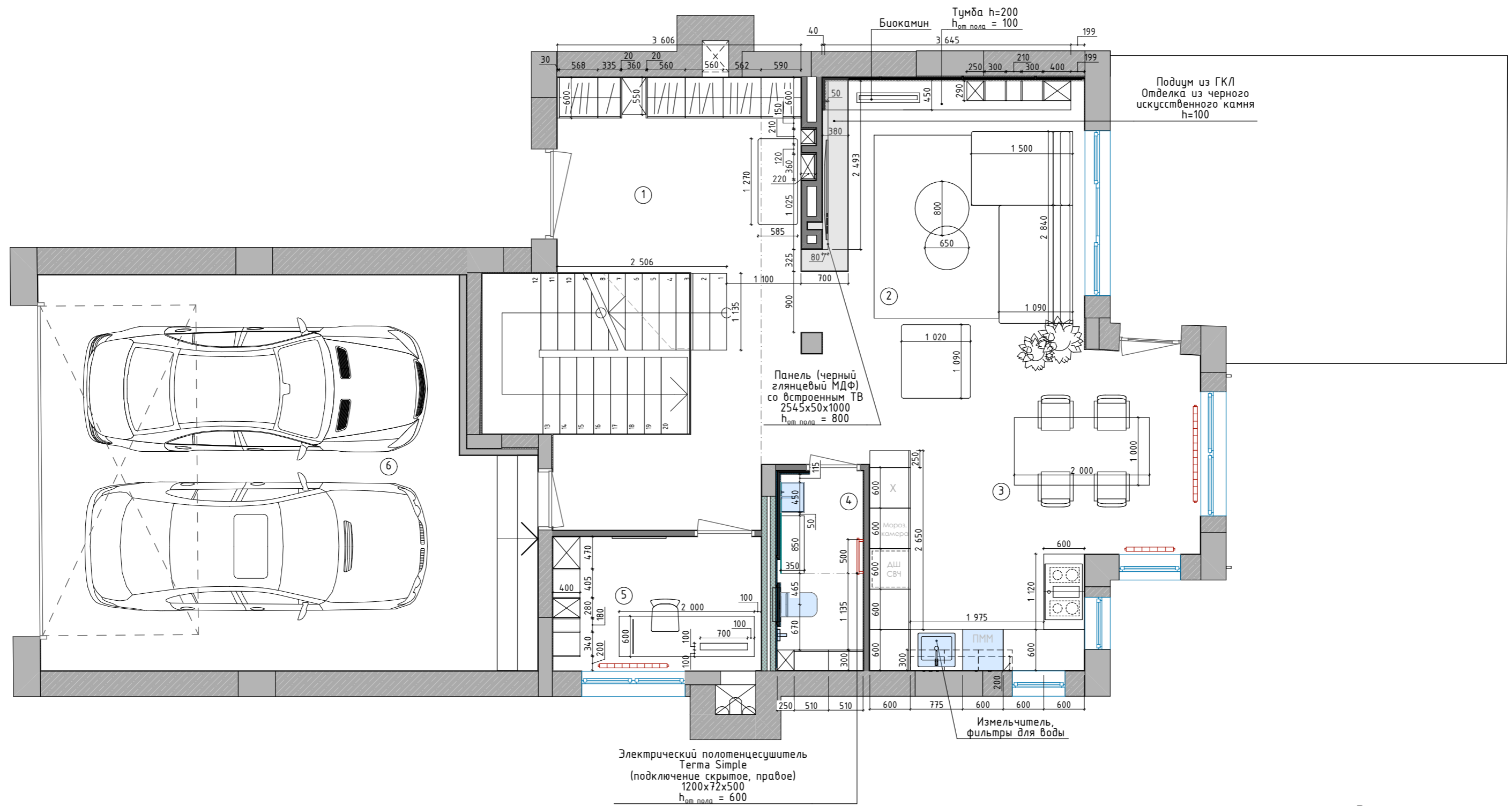
### Экспликация помещений

| № | Наименование   | Площадь               |
|---|----------------|-----------------------|
| 1 | Прихожая       | 19,14                 |
| 2 | Гостиная       | 16,02                 |
| 3 | Кухня-столовая | 21,89                 |
| 4 | Санузел        | 3,75                  |
| 5 | Кабинет        | 6,08                  |
| 6 | Гараж          | 40,08                 |
|   |                | 106,96 м <sup>2</sup> |

### Примечание:

1. Мебель на заказ устанавливается фирмой изготовителем после дополнительно снятых замеров специалистами. Особенности конструкции и функциональности встраиваемой мебели уточнить с поставщиком/изготовителем;
2. Заказ мебели производить после завершения штукатурных работ и снятия поставщиком замеров в зонах последующего монтажа.

| Изм.     | Колуч. | Лист           | №Док. | Подп. | Дата | Дизайн-проект коттеджа                               | Стадия  | Лист | Листов |
|----------|--------|----------------|-------|-------|------|--|---|------|--------|
|          |        |                |       |       |      |  | АИ  | 7    | 7      |
| Дизайнер |        | Тверскова А.А. |       |       |      | План расстановки мебели с подписями<br>- 1 этаж 1:60 | <br><b>NELLY VOLOSHINA</b><br><small>INTERIOR DESIGN</small> |      |        |
| Заказчик |        |                |       |       |      |  |   |      |        |



Примечание:

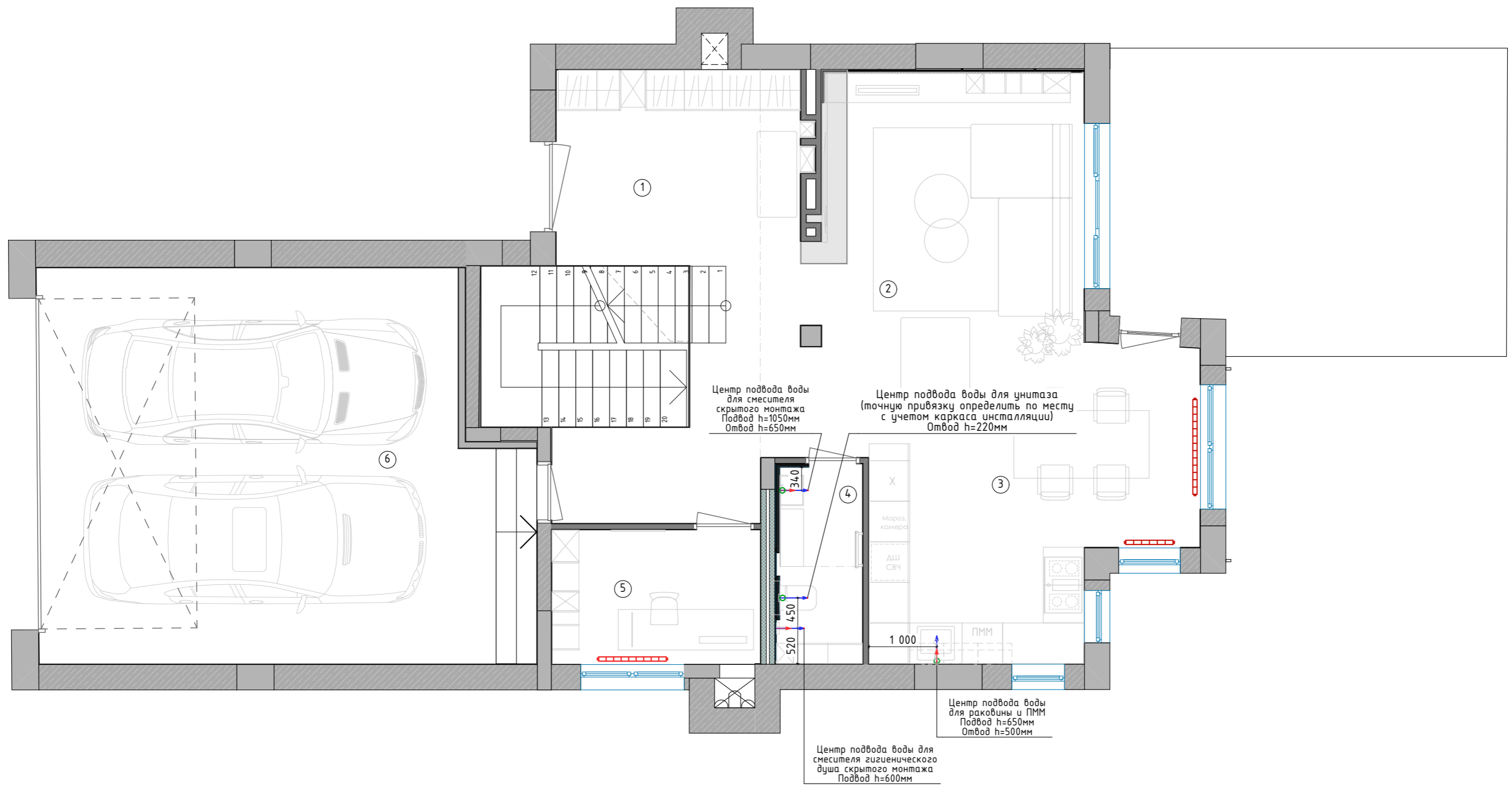
1. Размеры являются условными;
2. Мебель на заказ устанавливается фирмой изготовителем после дополнительно снятых обмеров специалистами. Особенности конструкции и функциональности встраиваемой мебели уточнить с поставщиком/изготовителем;
3. Заказ мебели производить после завершения штукатурных работ и снятия поставщиком замеров в зонах последующего монтажа.

### Экспликация помещений

| № | Наименование   | Площадь               |
|---|----------------|-----------------------|
| 1 | Прихожая       | 19,14                 |
| 2 | Гостиная       | 16,02                 |
| 3 | Кухня-столовая | 21,89                 |
| 4 | Санузел        | 3,75                  |
| 5 | Кабинет        | 6,08                  |
| 6 | Гараж          | 40,08                 |
|   |                | 106,96 м <sup>2</sup> |

| Изм.     | Колуч. | Лист | №Док. | Подп. | Дата | Дизайн-проект коттеджа                 | Стадия   | Лист | Листов |
|----------|--------|------|-------|-------|------|--|--|------|--------|
|          |        |      |       |       |      |  | АИ   | 8    | 8      |
| Дизайнер |        |      |       |       |      | Тверскова А.А.                         | План расстановки мебели с размерами<br>- 1 этаж 1:60 |      |        |
| Заказчик |        |      |       |       |      |  |  |      |        |
|          |        |      |       |       |      | <br>NELLY VOLOSHINA<br>INTERIOR DESIGN |  |      |        |





Условные обозначения

- ← - Сантехнический выпуск ХВС
- ← ← - Сантехнический выпуск ХВС + ГВС
- ← - Сантехнический выпуск ГВС
- - Точка расположения слива в канализацию

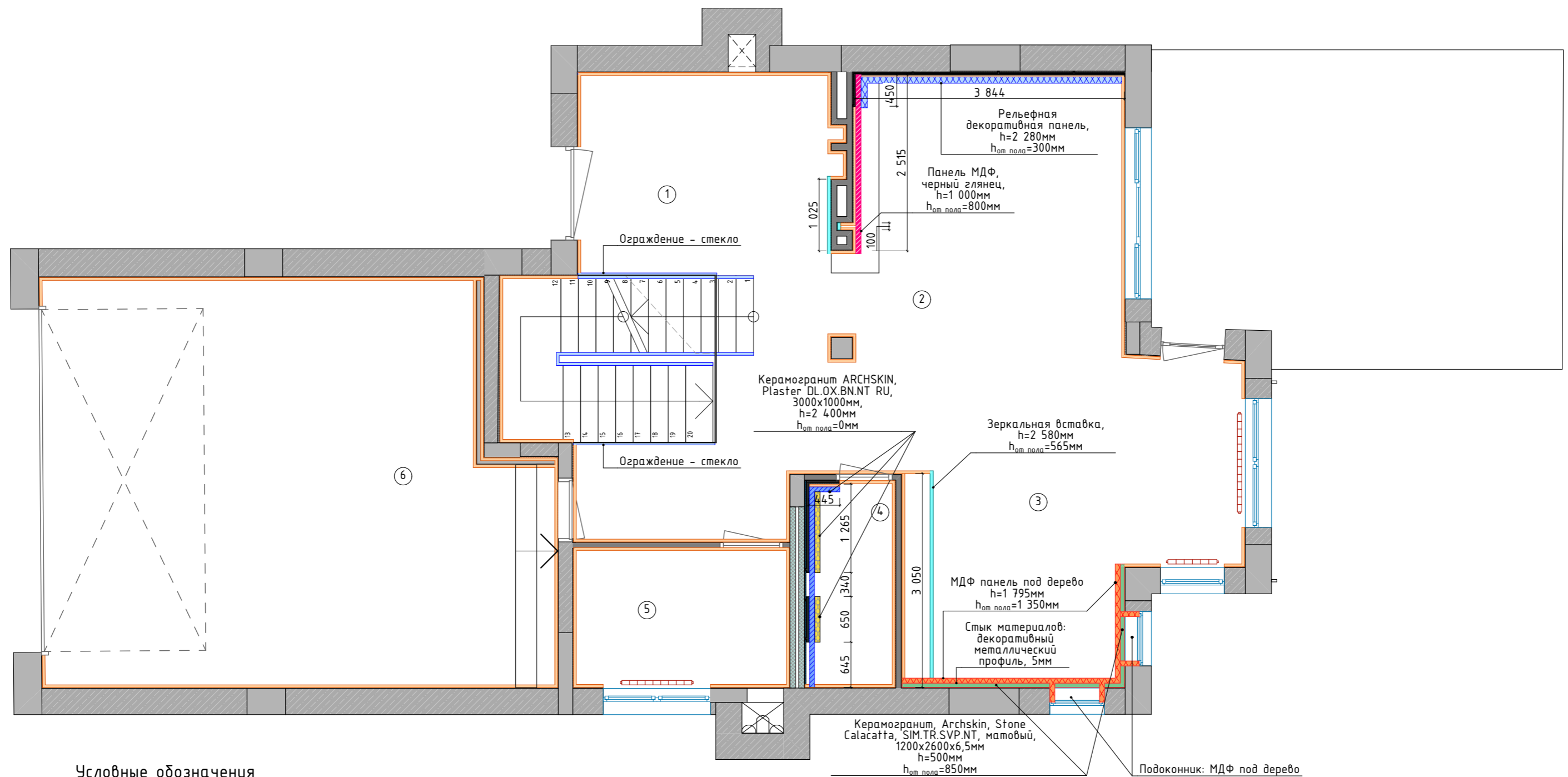
Экспликация помещений

| № | Наименование   | Площадь               |
|---|----------------|-----------------------|
| 1 | Прихожая       | 19,14                 |
| 2 | Гостиная       | 16,02                 |
| 3 | Кухня-столовая | 21,89                 |
| 4 | Санузел        | 3,75                  |
| 5 | Кабинет        | 6,08                  |
| 6 | Гараж          | 40,08                 |
|   |                | 106,96 м <sup>2</sup> |

Примечание:

1. Все размеры даны от центра группы сантех. выводов.

| Изм.     | Колуч. | Лист | №Док.          | Подп. | Дата | Дизайн-проект коттеджа                        | Стадия   | Лист | Листов |
|----------|--------|------|----------------|-------|------|---|--|------|--------|
|          |        |      |                |       |      |   |  | АИ   | 9      |
| Дизайнер |        |      | Тверскова А.А. |       |      | План сантехнических выпусков - 1<br>этаж 1:60 | <br><b>NELLY VOLOSHINA</b><br><small>INTERIOR DESIGN</small> |      |        |
| Заказчик |        |      |                |       |      |   |  |      |        |



Условные обозначения

| Обозначение | Тип отделки  |
|-------------|--|
|             | Зеркало  |
|             | Керамогранит ARCHSKIN, Plaster DL.OX.BN.NT RU, 3000x1000 мм                      |
|             | Керамогранит ARIOSTEA, Ultra Pietra Piasentina, матовый, 1500x3000 мм            |
|             | Керамогранит, ARCHSKIN, Stone Calacatta, SIM.TR.SVP.NT, матовый, 1200x2600x6,5мм |
|             | МДФ панель под дерево  |
|             | Панель МДФ, цвет: черный глянец, h=1000  |
|             | Покраска стен, цвет Little Greene LG223, Shallows                                |
|             | Рельефная декоративная панель  |
|             | Стекло   |

Экспликация помещений

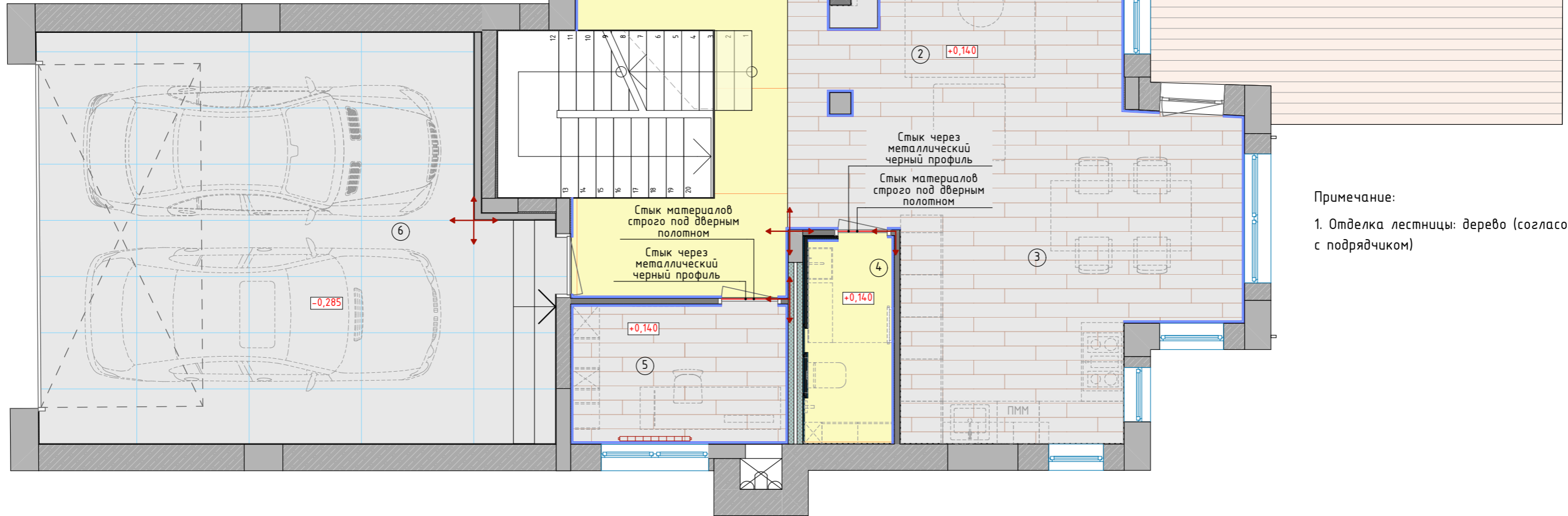
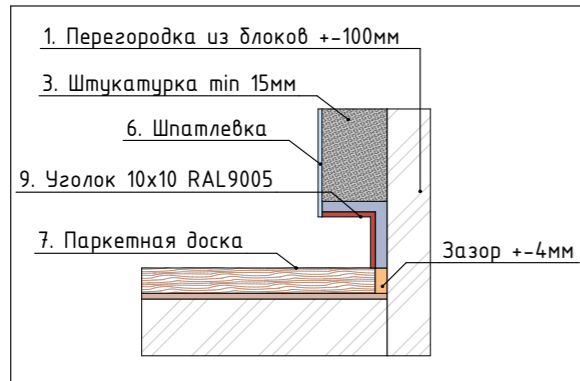
| № | Наименование   | Площадь               |
|---|----------------|-----------------------|
| 1 | Прихожая       | 19,14                 |
| 2 | Гостиная       | 16,02                 |
| 3 | Кухня-столовая | 21,89                 |
| 4 | Санузел        | 3,75                  |
| 5 | Кабинет        | 6,08                  |
| 6 | Гараж          | 40,08                 |
|   |                | 106,96 м <sup>2</sup> |

Примечание:

1. Все размеры указаны в миллиметрах;
2. Перед началом работ все размеры и отметки уточнить по месту.

| Изм.     | Колуч. | Лист | №Док.          | Подп. | Дата | Дизайн-проект коттеджа          | Стадия | Лист | Листов |
|----------|--------|------|----------------|-------|------|---------------------------------|--------|------|--------|
|          |        |      |                |       |      |                                 | АИ     | 10   | 10     |
| Дизайнер |        |      | Тверскова А.А. |       |      | План отделки стен - 1 этаж 1:60 |        |      |        |
| Заказчик |        |      |                |       |      |                                 |        |      |        |

Схема стыка пола и стены



Примечание:  
1. Отделка лестницы: дерево (согласовать с подрядчиком)

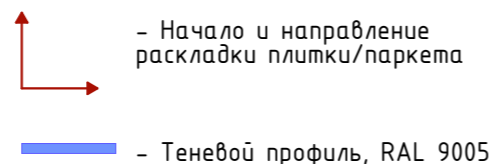
Каталог полов

| Обозначение | Описание  | Площадь, кв.м |
|-------------|---|---------------|
|             | Инженерная доска Coswick, Дуб Шамбор, раскладка палубная              | 46,41         |
|             | Керамогранит ARIOSTEA, Ultra Pietra Piasentina, матовая, 1500x3000 мм | 19,44         |
|             | Керамогранит, ITALON, Millenium Black Ref 800X1600 мм                 | 40,26         |
|             | Террасная доска из ДПК, CM Decking, Robust, цвет ясень                | 25,79         |

Каталог плинтуса

| Обозначение | Тип отделки                | Длина, м/п |
|-------------|----------------------------|------------|
|             | Теневого профиля, RAL 9005 | 39 571     |

Условные обозначения



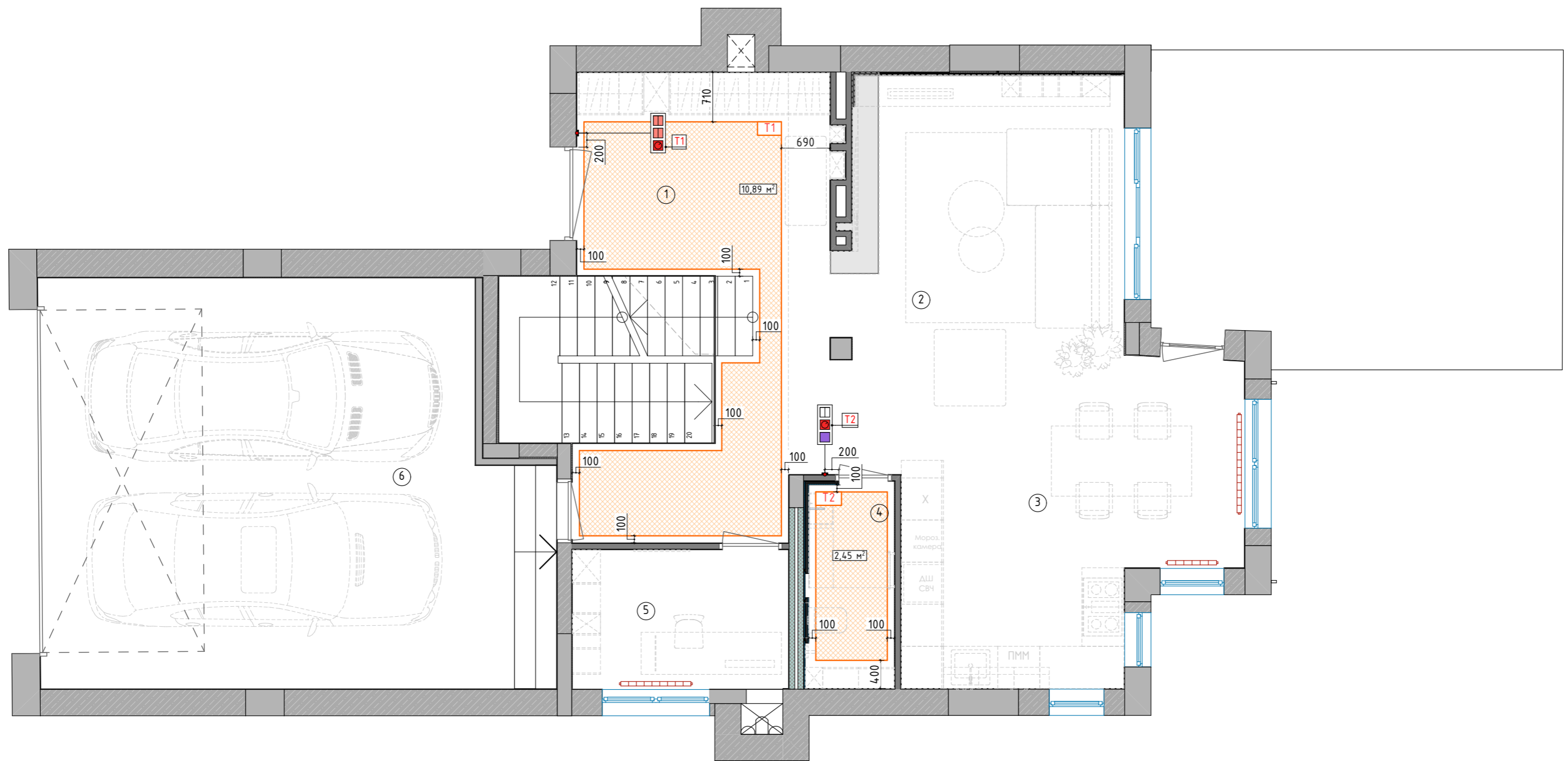
Примечание:  
1. Стык стен и пола выполнить через теневой зазор (h=10 мм).

Примечание:  
1. Все размеры указаны в миллиметрах;  
2. Перед началом работ все размеры и отметки уточнить по месту;  
3. Несоответствие разметок и отметок согласовать с дизайнером - автором проекта;  
4. Цвет затирки подбирать в цвет плитки или чуть темнее;  
5. Количество напольных покрытий и плинтуса посчитано без учета запаса (пересчитать при заказе с менеджером салона).









Экспликация помещений

| № | Наименование   | Площадь               |
|---|----------------|-----------------------|
| 1 | Прихожая       | 19,14                 |
| 2 | Гостиная       | 16,02                 |
| 3 | Кухня-столовая | 21,89                 |
| 4 | Санузел        | 3,75                  |
| 5 | Кабинет        | 6,08                  |
| 6 | Гараж          | 40,08                 |
|   |                | 106,96 м <sup>2</sup> |

| Изм.     | Колуч. | Лист           | №Док. | Подп. | Дата | Дизайн-проект коттеджа   | Стадия | Лист | Листов |
|----------|--------|----------------|-------|-------|------|--------------------------|--------|------|--------|
|          |        |                |       |       |      |                          | АИ     | 11   | 11     |
| Дизайнер |        | Тверскова А.А. |       |       |      | План полов - 1 этаж 1:60 |        |      |        |
| Заказчик |        |                |       |       |      |                          |        |      |        |



Условные обозначения

-  - Радиатор
-  - Зона теплого пола
-  - Регулятор теплого пола
-  - Выключатель для вытяжки
-  - Выключатель 1-клавишный
-  - Выключатель 2-клавишный
-  - Выключатель 2-клавишный проходной
-  - Группа включения теплого пола


Экспликация помещений

| № | Наименование   | Площадь               |
|---|----------------|-----------------------|
| 1 | Прихожая       | 19,14                 |
| 2 | Гостиная       | 16,02                 |
| 3 | Кухня-столовая | 21,89                 |
| 4 | Санузел        | 3,75                  |
| 5 | Кабинет        | 6,08                  |
| 6 | Гараж          | 40,08                 |
|   |                | 106,96 м <sup>2</sup> |

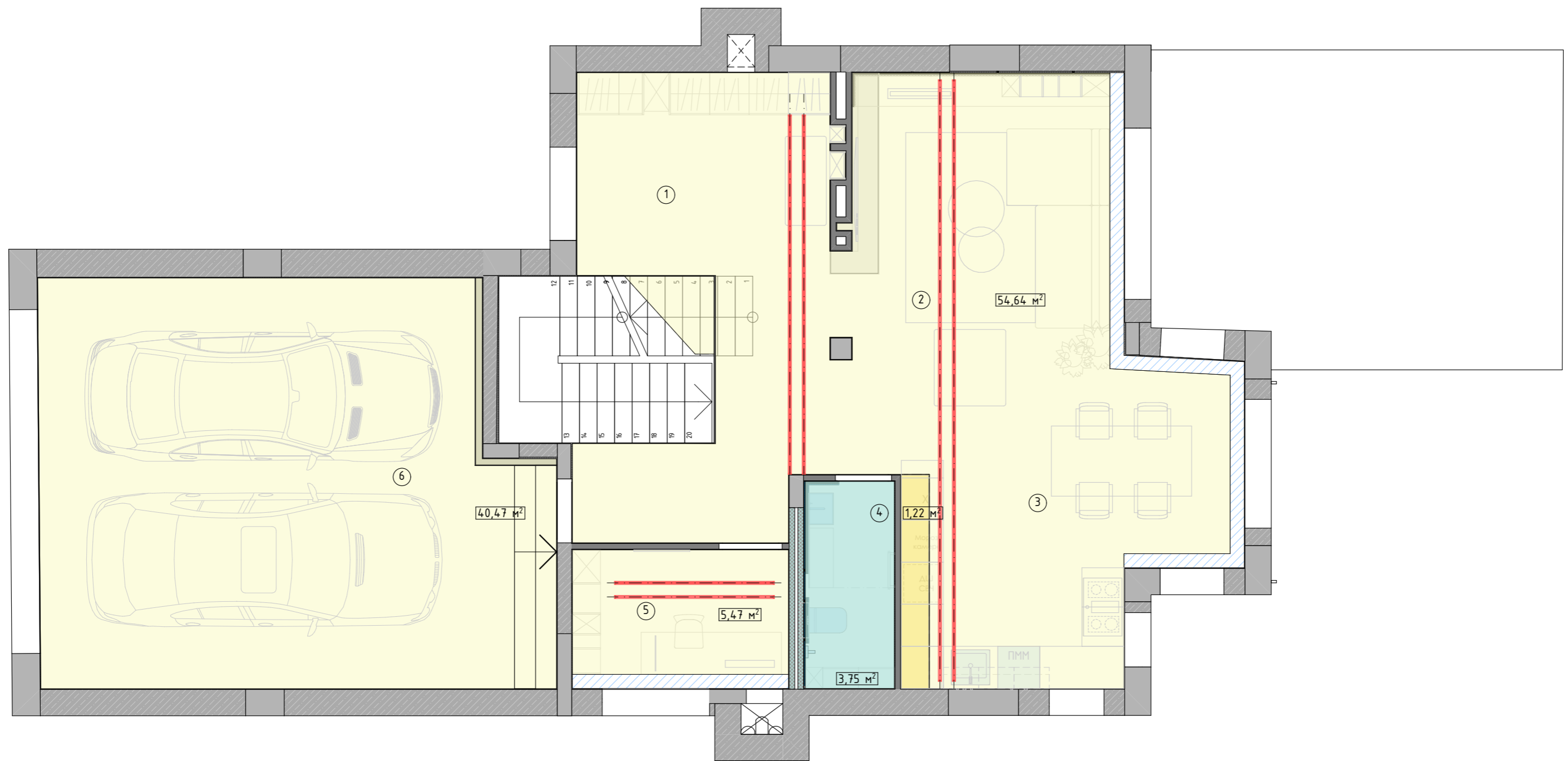
Общая площадь теплого пола 1-го этажа: 13,34 м<sup>2</sup>

Примечание:

1. Перед началом работ все размеры и отметки уточнить по месту;
2. В проекте предусмотрены водяные теплые полы.

| Изм.     | Колуч. | Лист           | №Док. | Подп. | Дата | Дизайн-проект коттеджа          | Стадия  | Лист | Листов |
|----------|--------|----------------|-------|-------|------|---------------------------------|---|------|--------|
|          |        |                |       |       |      |                                 | АИ  | 12   | 12     |
| Дизайнер |        | Тверскова А.А. |       |       |      | План теплых полов - 1 этаж 1:60 |  |      |        |
| Заказчик |        |                |       |       |      |                                 |   |      |        |





### Каталог потолков

| Обозначение  | Описание   | S (м2) |
|--------------|--|--------|
| Yellow       | ГКЛ на мет. каркасе, цвет: Сарагол СараSilan BAS 1 (опуск -100мм)  | 152,71 |
| Yellow       | ГКЛ на мет. каркасе, цвет: Сарагол СараSilan BAS 1 (опуск -565мм)  | 1,22   |
| Teal         | ГКЛВ на мет. каркасе, цвет: Сарагол СараSilan BAS 1 (опуск -100мм) | 13,10  |
| Light Blue   | ГКЛВ на мет. каркасе, цвет: Сарагол СараSilan BAS 1 (опуск -200мм) | 3,21   |
| Blue Hatched | Штукатурка + покраска  | 5,71   |

### Условные обозначения

- Профиль для встроенной трековой системы

### Примечание:

1. Высоту потолка скорректировать после согласования проекта по вентиляции и кондиционированию.

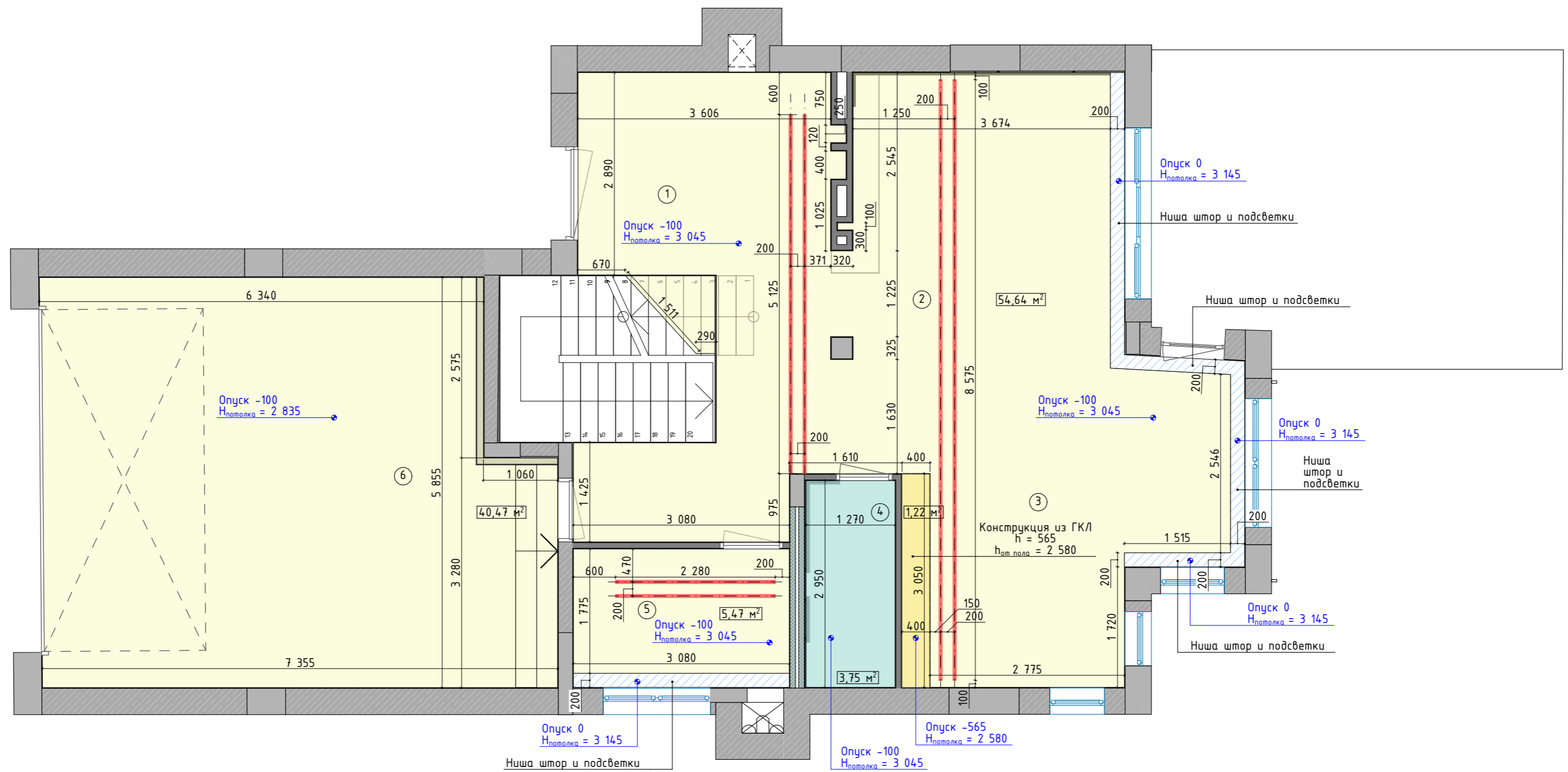
### Примечание:

1. Перед началом работ все размеры и отметки уточнить по месту;
2. Все размеры указаны в миллиметрах;
3. Перед устройством потолка необходимо убедиться в возможности монтажа выбранного светового оборудования.

### Экспликация помещений

| № | Наименование   | Площадь   |
|---|----------------|-----------|
| 1 | Прихожая       | 19,14     |
| 2 | Гостиная       | 16,02     |
| 3 | Кухня-столовая | 21,89     |
| 4 | Санузел        | 3,75      |
| 5 | Кабинет        | 6,08      |
| 6 | Гараж          | 40,08     |
|   |                | 106,96 м² |

| Изм.     | Колуч. | Лист           | №Док. | Подп. | Дата | Дизайн-проект коттеджа                | Стадия | Лист | Листов |
|----------|--------|----------------|-------|-------|------|---------------------------------------|--------|------|--------|
|          |        |                |       |       |      |                                       | АИ     | 13   | 13     |
| Дизайнер |        | Тверскова А.А. |       |       |      | План потолков с мебелью - 1 этаж 1:60 |        |      |        |
| Заказчик |        |                |       |       |      |                                       |        |      |        |



Каталог потолков

| Обозначение | Описание  | S (м2) |
|-------------|---|--------|
|             | ГКЛ на мет. каркасе, цвет: Сарагол СараSilan BAS 1 (опуск -100мм)   | 152,71 |
|             | ГКЛ на мет. каркасе, цвет: Сарагол СараSilan BAS 1 (опуск -565мм)   | 1,22   |
|             | ГКЛ/В на мет. каркасе, цвет: Сарагол СараSilan BAS 1 (опуск -100мм) | 13,10  |
|             | ГКЛ/В на мет. каркасе, цвет: Сарагол СараSilan BAS 1 (опуск -200мм) | 3,21   |
|             | Штукатурка + покраска   | 5,71   |

Условные обозначения

- - Профиль для встроенной трековой системы
- **Опуск h=100** - Величина опуска относительно черного потолка

Примечание:

1. Высоту потолка скорректировать после согласования проекта по вентиляции и кондиционированию.

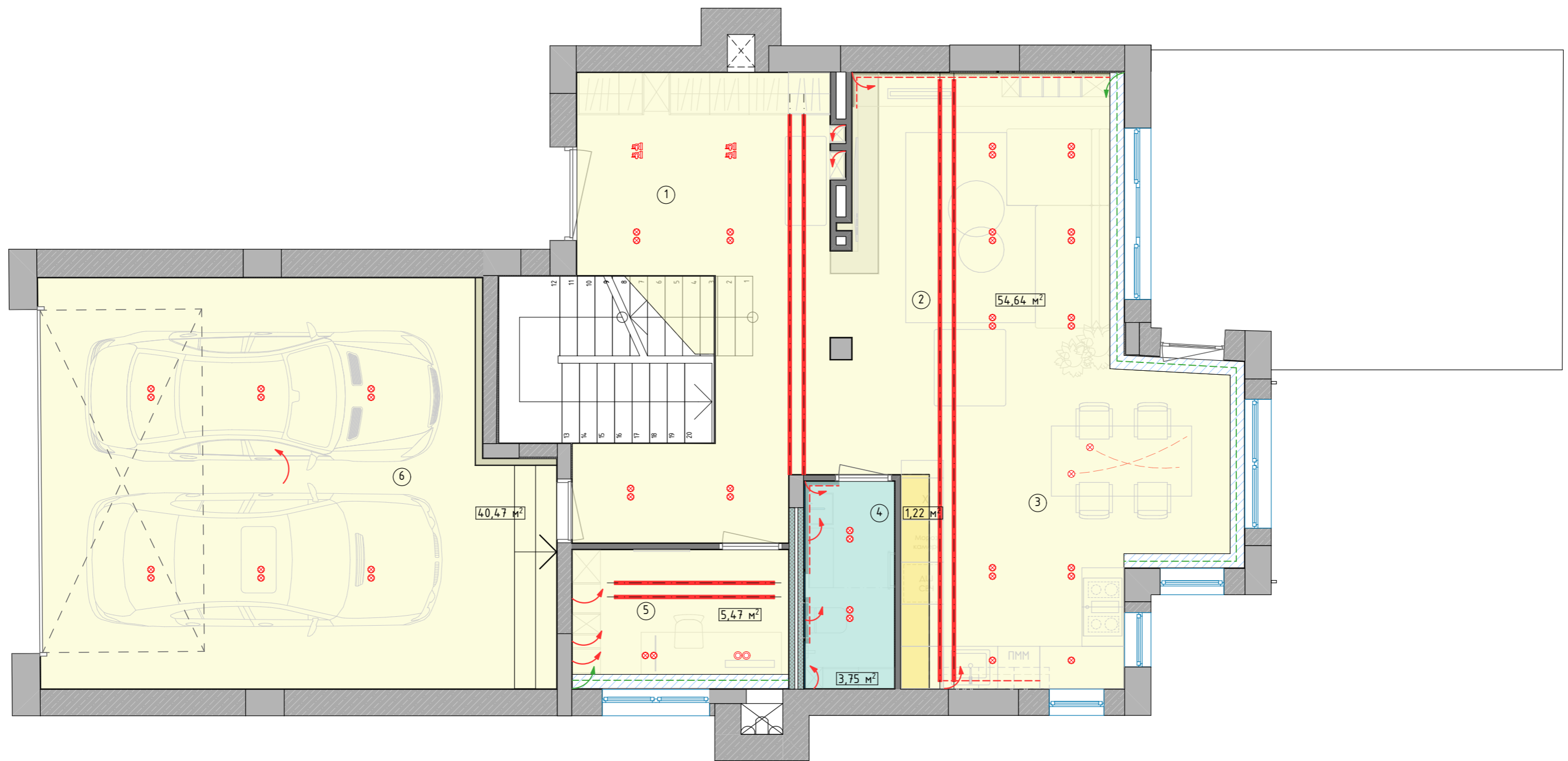
Примечание:

1. Перед началом работ все размеры и отметки уточнить по месту;
2. Все размеры указаны в миллиметрах;
3. Перед устройством потолка необходимо убедиться в возможности монтажа выбранного светового оборудования.

Экспликация помещений

| № | Наименование   | Площадь   |
|---|----------------|-----------|
| 1 | Прихожая       | 19,14     |
| 2 | Гостиная       | 16,02     |
| 3 | Кухня-столовая | 21,89     |
| 4 | Санузел        | 3,75      |
| 5 | Кабинет        | 6,08      |
| 6 | Гараж          | 40,08     |
|   |                | 106,96 м² |

| Изм.     | Колуч. | Лист           | №Док. | Подп. | Дата | Дизайн-проект коттеджа                     | Стадия | Лист | Листов |
|----------|--------|----------------|-------|-------|------|--|--------|------|--------|
|          |        |                |       |       |      |  | АИ     | 14   | 14     |
| Дизайнер |        | Тверскова А.А. |       |       |      | План потолков с размерами - 1 этаж<br>1:60 |        |      |        |
| Заказчик |        |                |       |       |      |  |        |      |        |



Условные обозначения

|  |   |
|--|---|
|  | Вывод для подсветки                       |
|  | Вывод для подсветки в потолок             |
|  | Подвесной реечный светодиодный светильник |
|  | Подвесной светильник                      |
|  | Светильник накладной                      |
|  | Светильник накладной поворотный           |
|  | Светильник подвесной декоративный, гибкий |
|  | Светодиодная лента                        |
|  | Светодиодная потолочная лента             |
|  | Торшер                                    |
|  | Точечный светильник                       |
|  | Трековая система встроенная               |

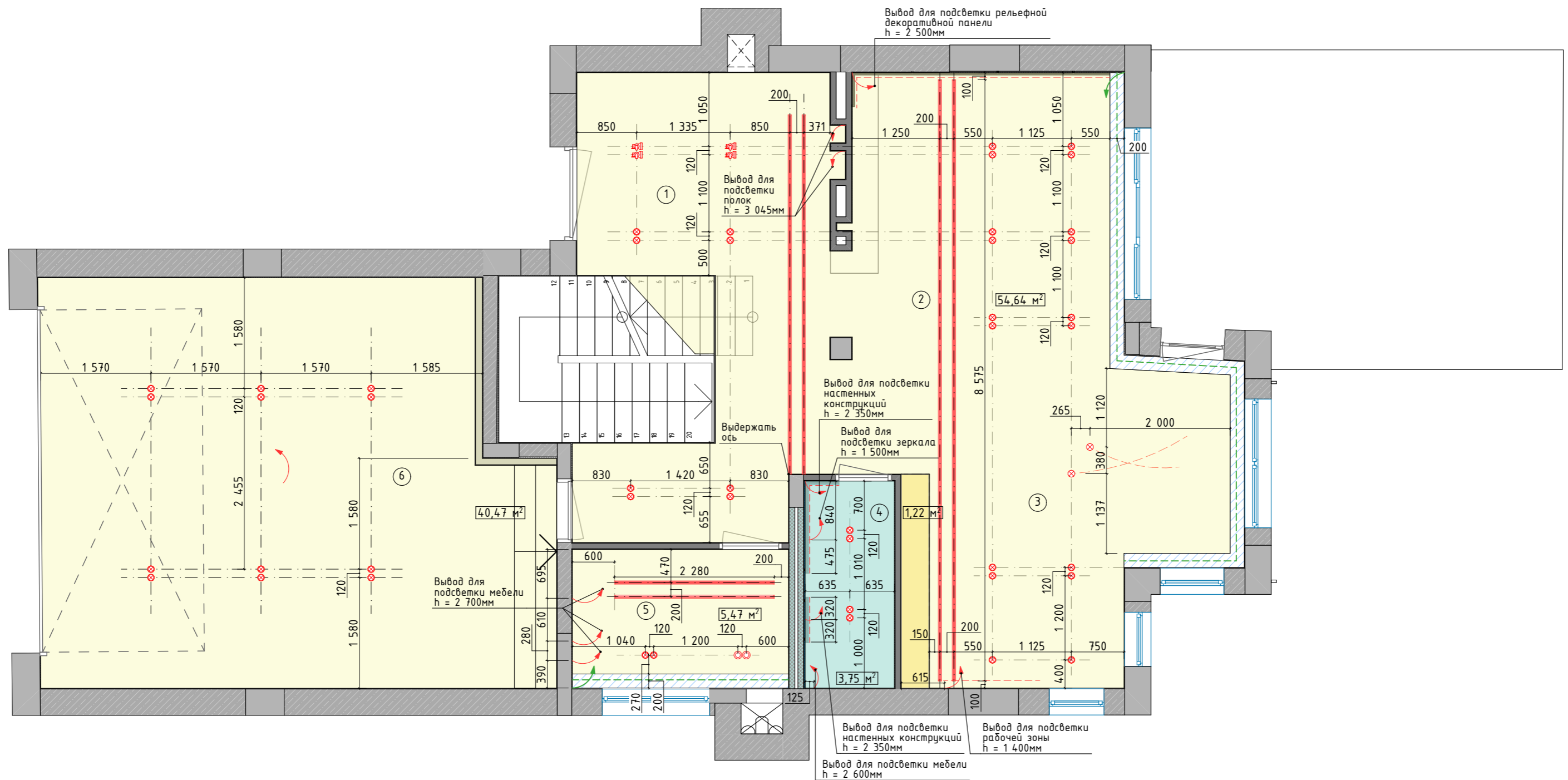
Экспликация помещений

| № | Наименование   | Площадь   |
|---|----------------|-----------|
| 1 | Прихожая       | 19,14     |
| 2 | Гостиная       | 16,02     |
| 3 | Кухня-столовая | 21,89     |
| 4 | Санузел        | 3,75      |
| 5 | Кабинет        | 6,08      |
| 6 | Гараж          | 40,08     |
|   |                | 106,96 м² |

Примечание:

1. Перед началом работ все размеры и отметки уточнить по месту;
2. Условные обозначения источников света не в масштабе;
3. Перед приобретением осветительного оборудования убедиться, что расстояние до чернового потолка соответствует техническим требованиям конкретной модели светильника.

| Изм.     | Колуч. | Лист           | №Док. | Подп. | Дата | Дизайн-проект коттеджа                              | Стадия | Лист | Листов |
|----------|--------|----------------|-------|-------|------|---|--------|------|--------|
|          |        |                |       |       |      |   | АИ     | 15   | 15     |
| Дизайнер |        | Тверскова А.А. |       |       |      | План осветительных приборов с мебелью - 1 этаж 1:60 |        |      |        |
| Заказчик |        |                |       |       |      |   |        |      |        |



### Условные обозначения

|  |   |
|--|---|
|  | Выход для подсветки                       |
|  | Выход для подсветки в потолок             |
|  | Подвесной реечный светодиодный светильник |
|  | Подвесной светильник                      |
|  | Светильник накладной                      |
|  | Светильник накладной поворотный           |
|  | Светильник подвесной декоративный, гибкий |
|  | Светодиодная лента                        |
|  | Светодиодная потолочная лента             |
|  | Торшер                                    |
|  | Точечный светильник                       |
|  | Трековая система встроенная               |

### Примечание:

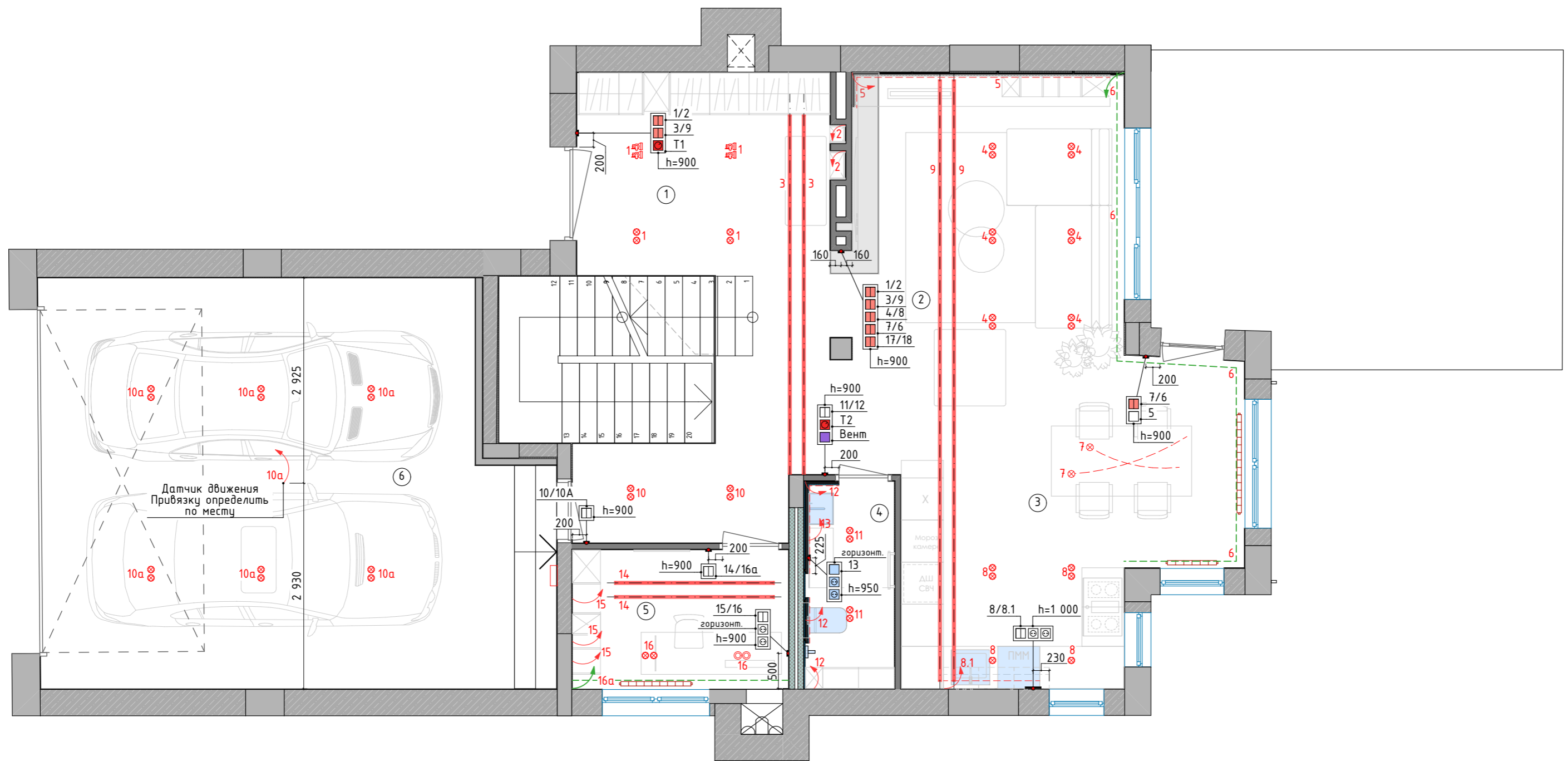
- За отметку 0.000 принят уровень чистого пола;
- Отметку чистого пола относительно отметки черного пола, определить по месту, при устройстве стяжки;
- Перед началом работ все размеры и отметки уточнить по месту;
- Условные обозначения источников света не в масштабе;
- Перед приобретением осветительного оборудования убедиться, что расстояние до черного потолка соответствует техническим требованиям конкретной модели светильника.

### Экспликация помещений

| № | Наименование   | Площадь   |
|---|----------------|-----------|
| 1 | Прихожая       | 19,14     |
| 2 | Гостиная       | 16,02     |
| 3 | Кухня-столовая | 21,89     |
| 4 | Санузел        | 3,75      |
| 5 | Кабинет        | 6,08      |
| 6 | Гараж          | 40,08     |
|   |                | 106,96 м² |

| Изм.     | Колуч. | Лист | №Док.          | Подп. | Дата | Дизайн-проект коттеджа                                | Стадия | Лист | Листов |
|----------|--------|------|----------------|-------|------|---|--------|------|--------|
|          |        |      |                |       |      |   | АИ     | 16   | 16     |
| Дизайнер |        |      | Тверскова А.А. |       |      | План осветительных приборов с размерами - 1 этаж 1:60 |        |      |        |
| Заказчик |        |      |                |       |      |   |        |      |        |





Условные обозначения

- Вывод для подсветки
- Вывод для подсветки в потолок
- Подвесной реечный светодиодный светильник
- Подвесной светильник
- Светильник накладной
- Светильник накладной поворотный
- Светильник подвесной декоративный, гибкий
- Светодиодная лента
- Светодиодная потолочная лента
- Торшер
- Точечный светильник
- Трековая система встроенная

Условные обозначения

- Выключатель 1-клавишный
- Выключатель 1-клавишный влагостойкий
- Выключатель 1-клавишный проходной
- Выключатель 2-клавишный
- Выключатель 2-клавишный влагостойкий
- Выключатель 2-клавишный проходной
- Выключатель для вытяжки
- Группа светильников
- Регулятор теплого пола
- Розетки совместно с выключателями в одной рамке

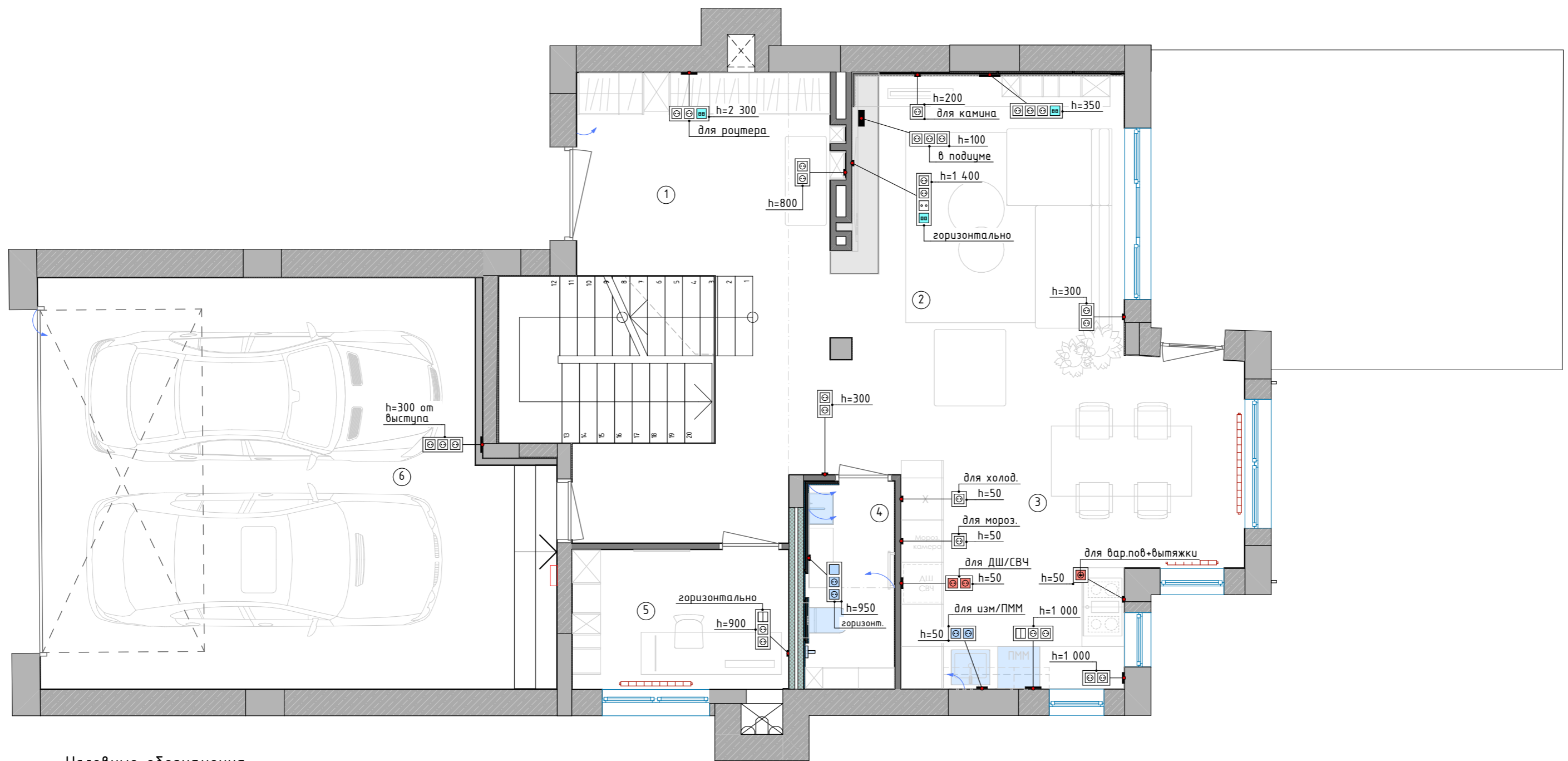
Экспликация помещений

| № | Наименование   | Площадь               |
|---|----------------|-----------------------|
| 1 | Прихожая       | 19,14                 |
| 2 | Гостиная       | 16,02                 |
| 3 | Кухня-столовая | 21,89                 |
| 4 | Санузел        | 3,75                  |
| 5 | Кабинет        | 6,08                  |
| 6 | Гараж          | 40,08                 |
|   |                | 106,96 м <sup>2</sup> |

Примечание:

1. Перед началом работ все размеры и отметки уточнить по месту;
2. Условные обозначения источников света не в масштабе;
3. Перед приобретением осветительного оборудования убедиться, что расстояние до чернового потолка соответствует техническим требованиям конкретной модели светильника.

| Изм.     | Колуч. | Лист           | №Док. | Подп. | Дата | Дизайн-проект коттеджа                                    | Стадия | Лист | Листов |
|----------|--------|----------------|-------|-------|------|---|--------|------|--------|
|          |        |                |       |       |      |   | АИ     | 17   | 17     |
| Дизайнер |        | Тверскова А.А. |       |       |      | План осветительных приборов с выключателями - 1 этаж 1:60 |        |      |        |
| Заказчик |        |                |       |       |      |   |        |      |        |



Условные обозначения

|  |   |
|--|---|
|  | Влагозащитная розетка                           |
|  | Влагозащищенный выключатель 1-клавишный         |
|  | Влагозащищенный выключатель 2-клавишный         |
|  | Выход сети 220 В                                |
|  | Выключатель 1-х клавишный, проходной            |
|  | Выключатель 2-х клавишный, проходной            |
|  | Розетка SAT-TV                                  |
|  | Розетка для интернета                           |
|  | Розетки совместно с выключателями в одной рамке |
|  | Усиленная розетка                               |
|  | Штепсельная розетка                             |

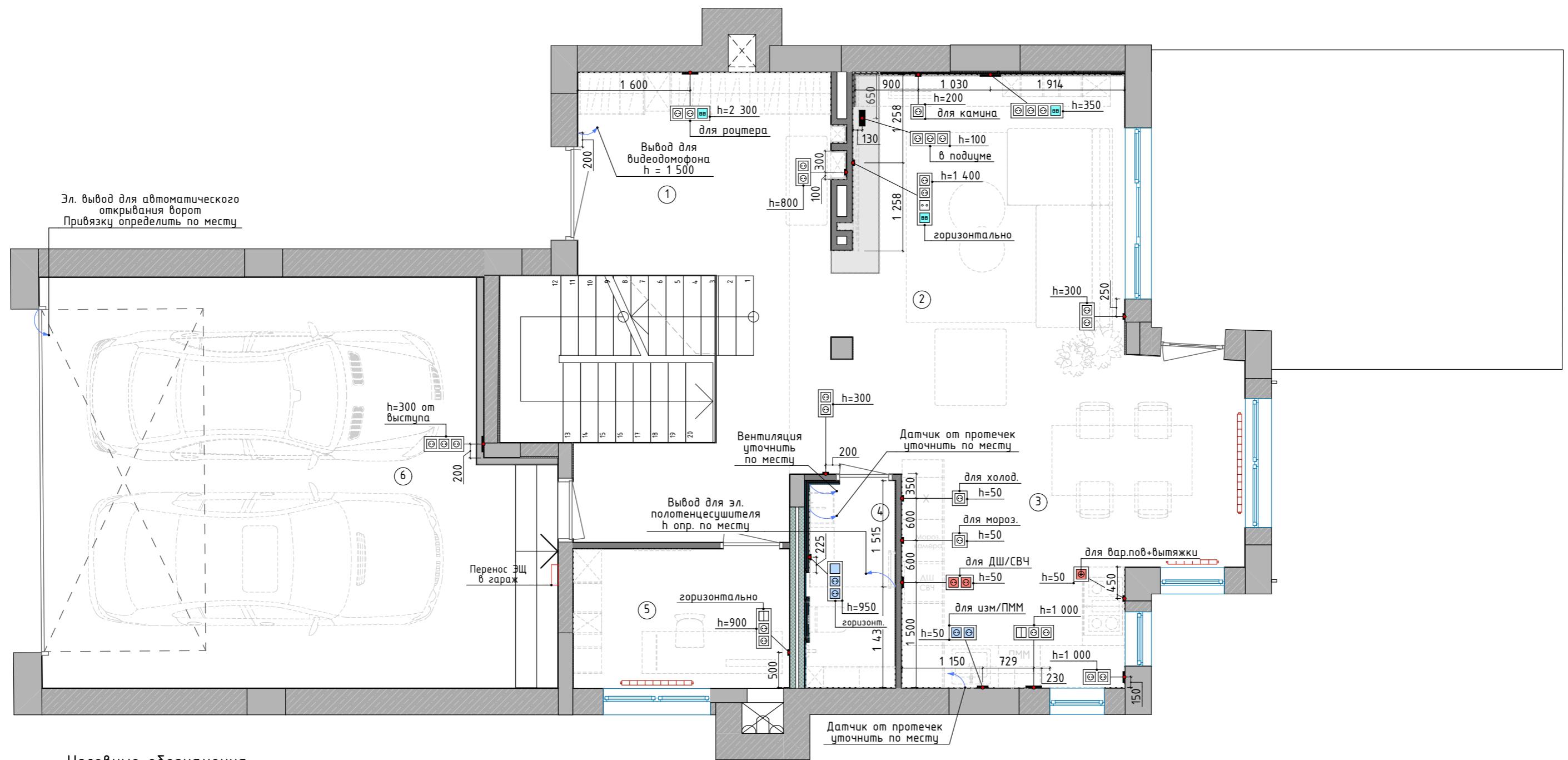
Примечание:

1. Все размеры указаны в миллиметрах;
2. Перед началом работ все размеры и отметки уточнить по месту;
3. Несоответствие разметок и отметок согласовать с дизайнером – автором проекта;
4. Высота установки выключателей и розеток указана от чистого пола;
5. Перед установкой розеток и выключателей, убедиться в том, что доступ к ним не перекрыт;
6. Размеры даны до центра групп выключателей и розеток.

Экспликация помещений

| № | Наименование   | Площадь               |
|---|----------------|-----------------------|
| 1 | Прихожая       | 19,14                 |
| 2 | Гостиная       | 16,02                 |
| 3 | Кухня-столовая | 21,89                 |
| 4 | Санузел        | 3,75                  |
| 5 | Кабинет        | 6,08                  |
| 6 | Гараж          | 40,08                 |
|   |                | 106,96 м <sup>2</sup> |

| Изм.     | Колуч. | Лист | №Док.          | Подп. | Дата | Дизайн-проект коттеджа  | Стадия | Лист | Листов |
|----------|--------|------|----------------|-------|------|---|--------|------|--------|
|          |        |      |                |       |      |   | АИ     | 18   | 18     |
| Дизайнер |        |      | Тверскова А.А. |       |      | План расположения розеток и электровыводов с мебелью - 1 этаж<br>1:60 |        |      |        |
| Заказчик |        |      |                |       |      |   |        |      |        |



Условные обозначения

|  |   |
|--|---|
|  | Влагозащитная розетка                           |
|  | Влагозащищенный выключатель 1-клавишный         |
|  | Влагозащищенный выключатель 2-клавишный         |
|  | Вывод сети 220 В                                |
|  | Выключатель 1-х клавишный, проходной            |
|  | Выключатель 2-х клавишный, проходной            |
|  | Розетка SAT-TV                                  |
|  | Розетка для интернета                           |
|  | Розетки совместно с выключателями в одной рамке |
|  | Усиленная розетка                               |
|  | Штепсельная розетка                             |

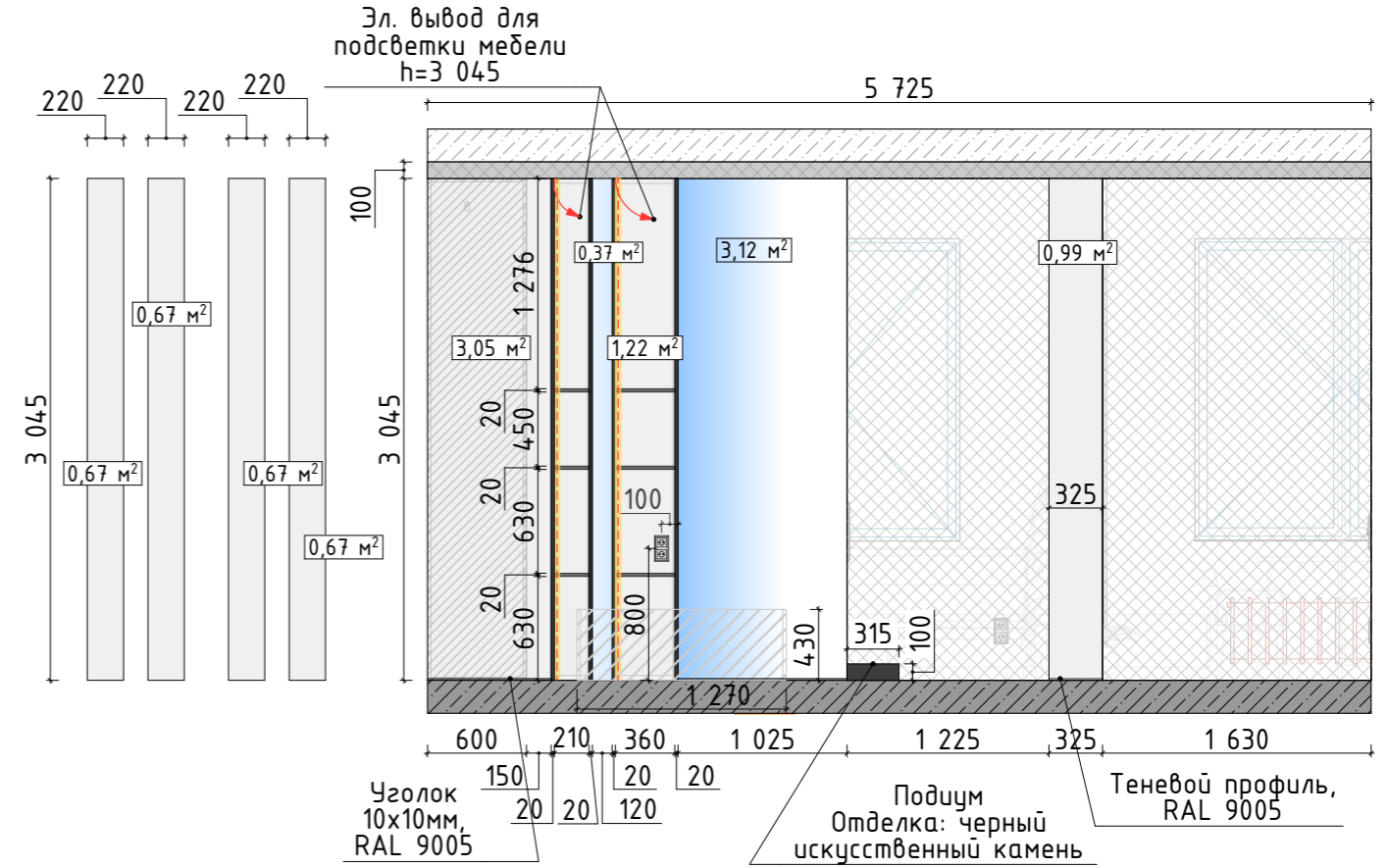
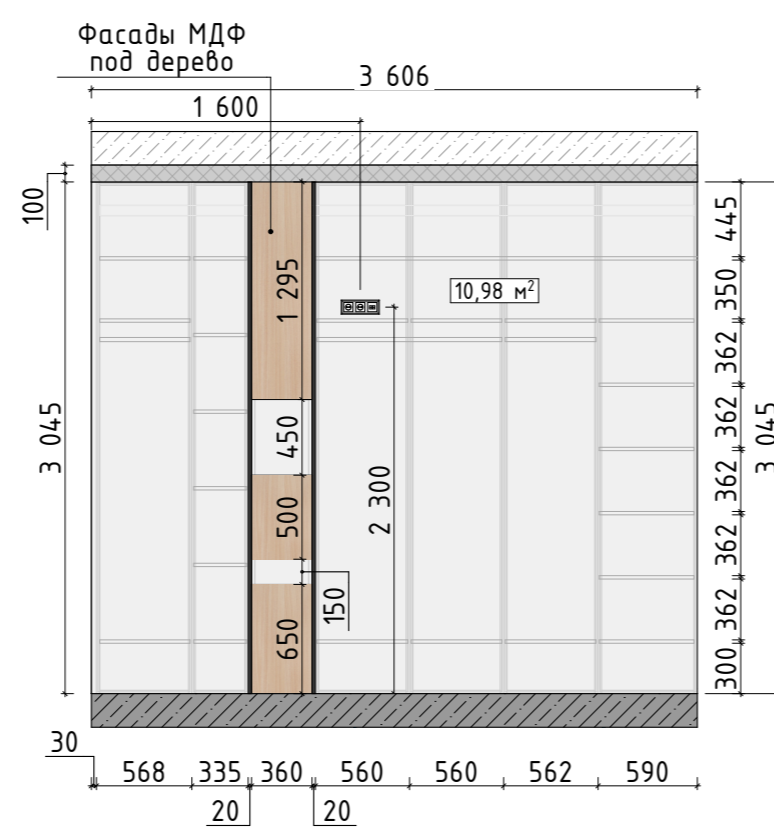
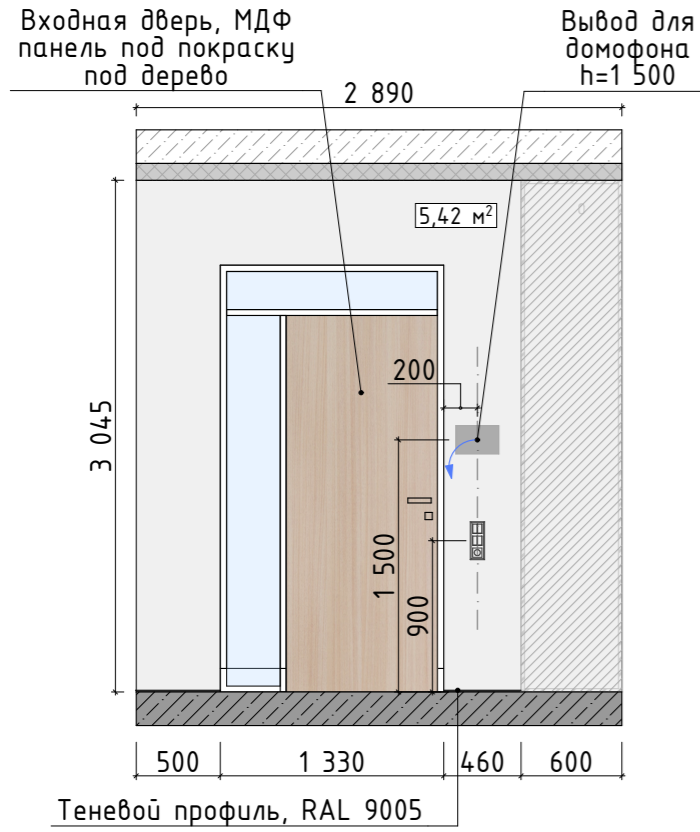
Примечание:

1. Все размеры указаны в миллиметрах;
2. Перед началом работ все размеры и отметки уточнить по месту;
3. Несоответствие разметок и отметок согласовать с дизайнером – автором проекта;
4. Высота установки выключателей и розеток указана от чистого пола;
5. Перед установкой розеток и выключателей, убедиться в том, что доступ к ним не перекрыт;
6. Размеры даны до центра групп выключателей и розеток.

Экспликация помещений

| № | Наименование   | Площадь               |
|---|----------------|-----------------------|
| 1 | Прихожая       | 19,14                 |
| 2 | Гостиная       | 16,02                 |
| 3 | Кухня-столовая | 21,89                 |
| 4 | Санузел        | 3,75                  |
| 5 | Кабинет        | 6,08                  |
| 6 | Гараж          | 40,08                 |
|   |                | 106,96 м <sup>2</sup> |

| Изм.     | Колуч. | Лист | №Док.          | Подп. | Дата | Дизайн-проект коттеджа  | Стадия | Лист | Листов |
|----------|--------|------|----------------|-------|------|---|--------|------|--------|
|          |        |      |                |       |      |   | АИ     | 19   | 19     |
| Дизайнер |        |      | Тверскова А.А. |       |      | План расположения розеток и электровыводов с размерами - 1 этаж<br>1:60 |        |      |        |
| Заказчик |        |      |                |       |      |   |        |      |        |

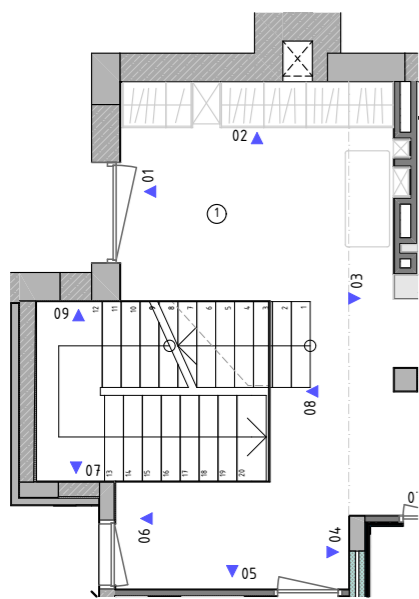



Ведомость используемых материалов

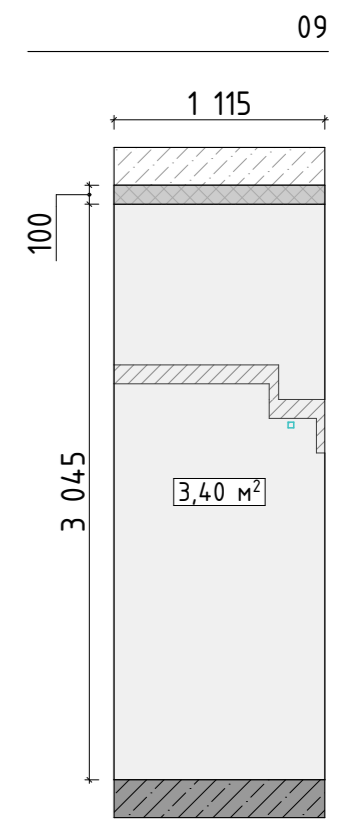
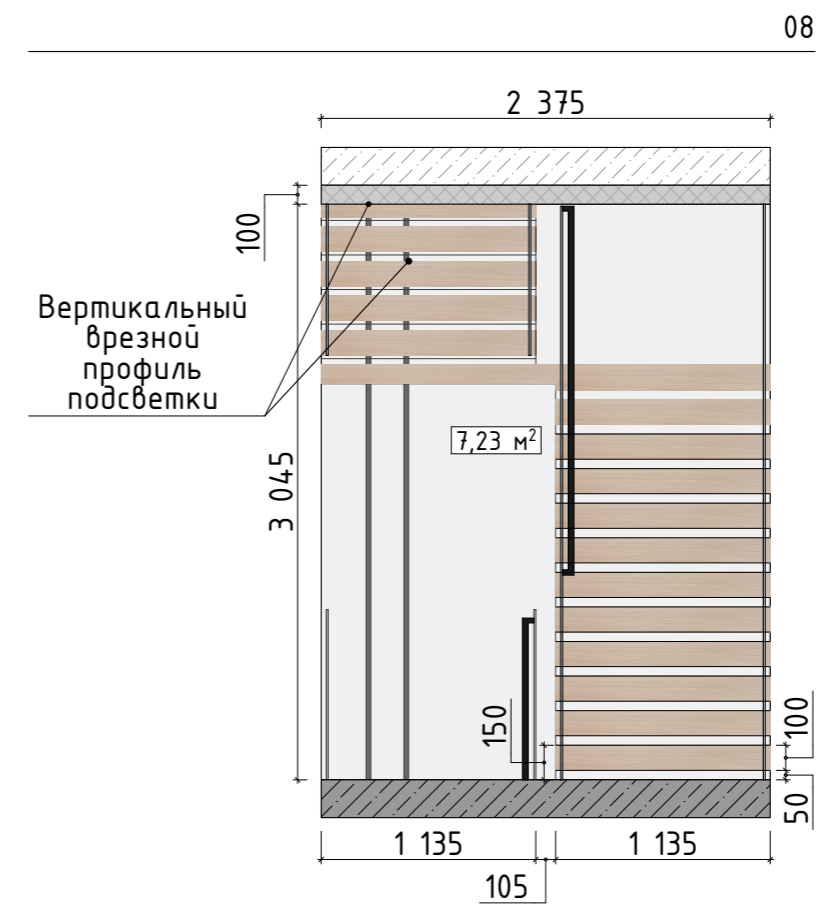
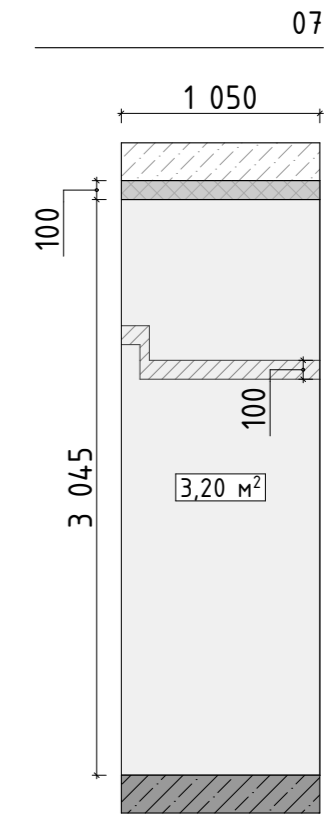
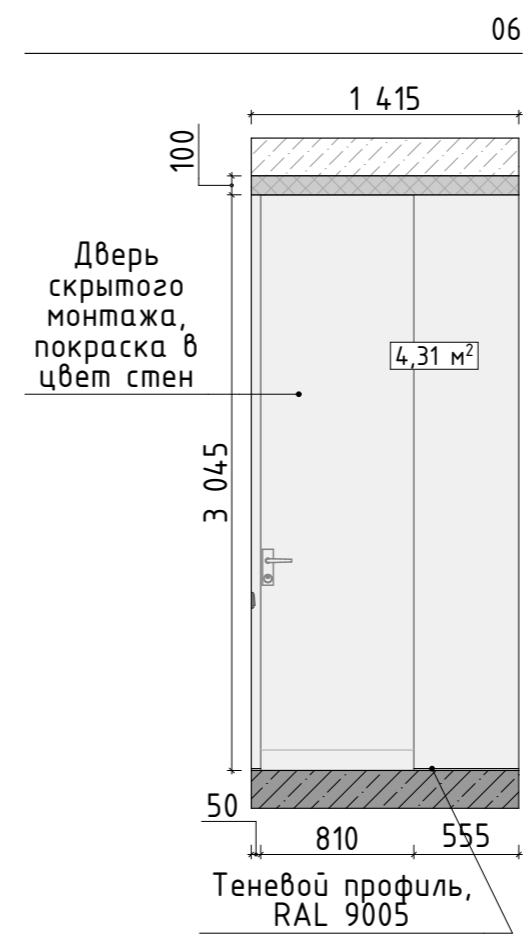

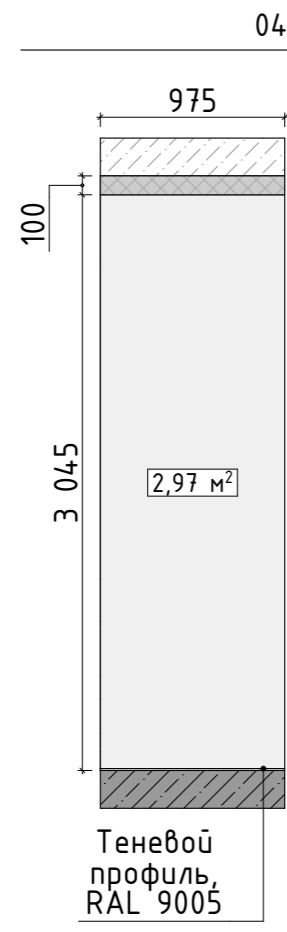
| Обозначение | Описание  | S (м²) |
|-------------|---|--------|
|             | Покраска стен, цвет Little Greene LG223, Shallows | 24,71  |
|             | Зеркало   | 3,12   |

Примечание:

1. Все размеры указаны в миллиметрах;
2. Перед началом работ все размеры и отметки уточнить по месту;
3. Несоответствие разметок и отметок согласовать с дизайнером - автором проекта.



| Изм.     | Колуч. | Лист           | №Док. | Подп. | Дата | Стадия  | Лист | Листов |
|----------|--------|----------------|-------|-------|------|---|------|--------|
|          |        |                |       |       |      |   |      |        |
| Дизайнер |        | Тверскова А.А. |       |       |      | Развертки Прихожей - 1этаж<br> |      |        |
| Заказчик |        |                |       |       |      |   |      |        |

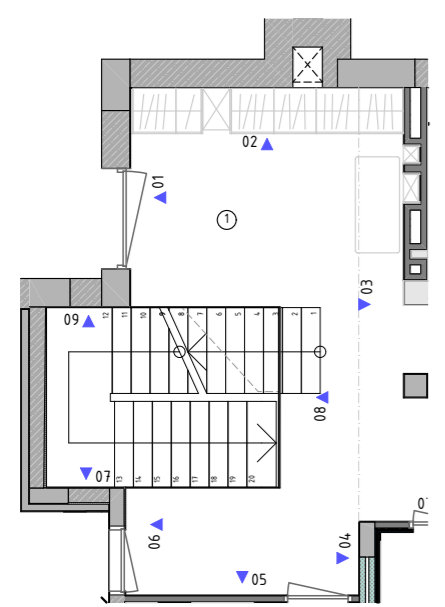


Ведомость используемых материалов

| Обозначение | Описание  | S (м²) |
|-------------|---|--------|
|             | Покраска стен, цвет Little Greene LG223, Shallows | 30,53  |

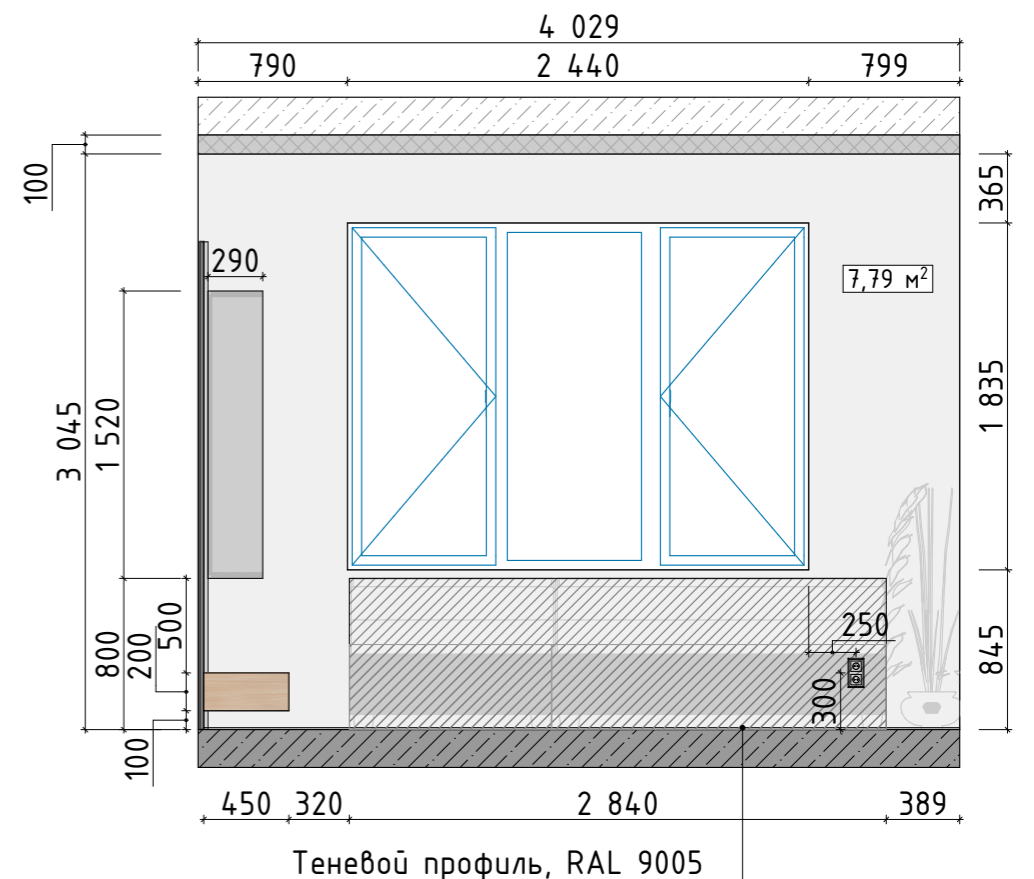
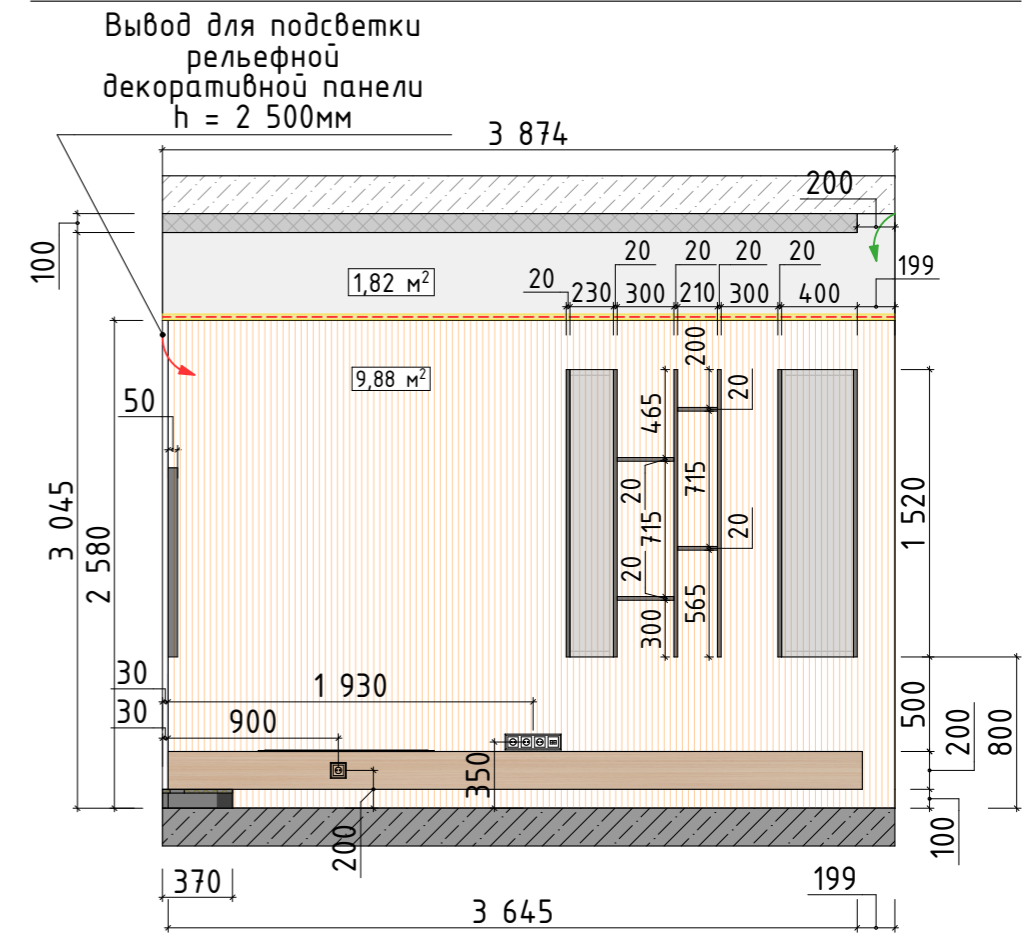
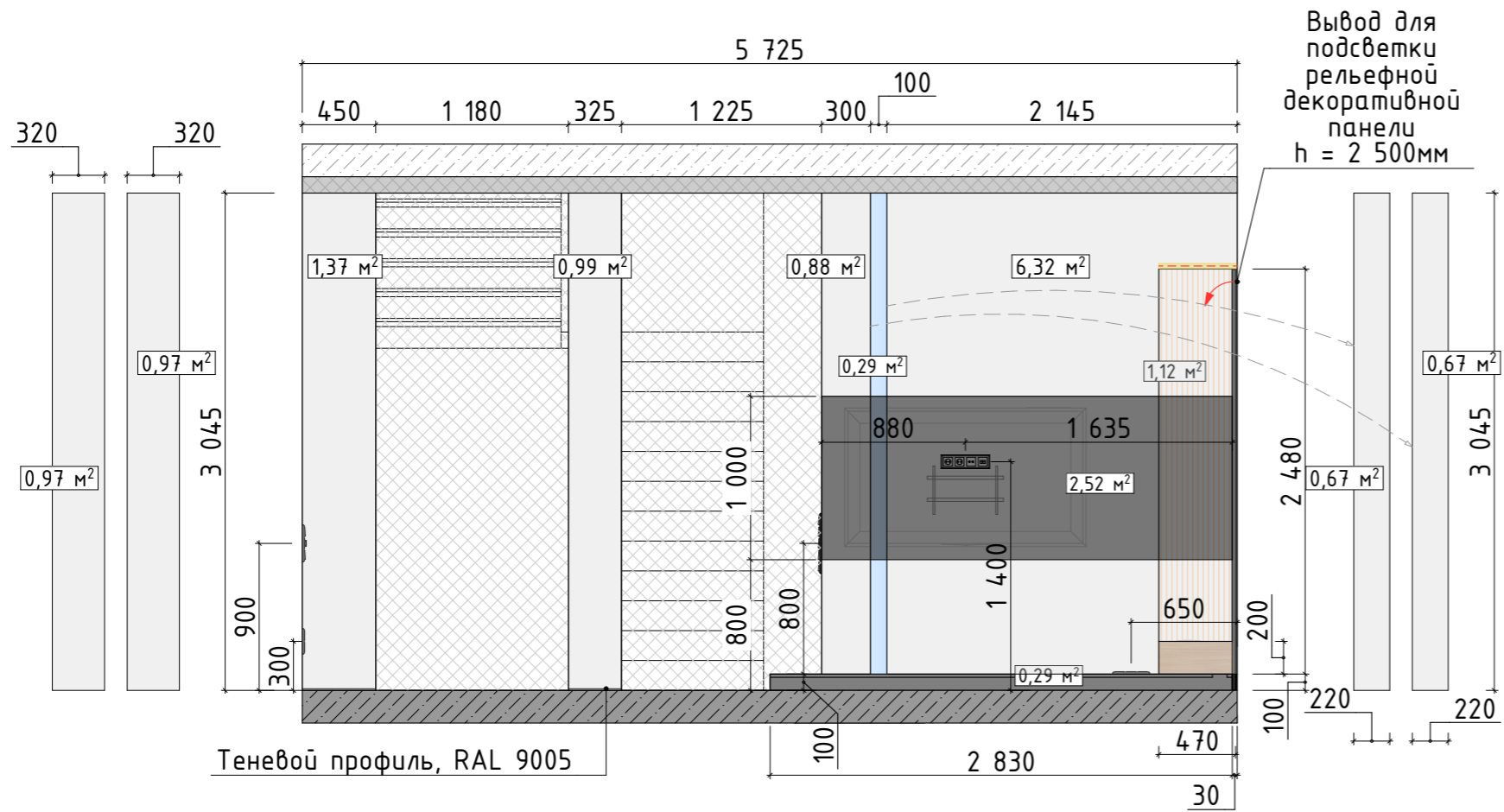
Примечание:

1. Все размеры указаны в миллиметрах;
2. Перед началом работ все размеры и отметки уточнить по месту;
3. Несоответствие разметок и отметок согласовать с дизайнером - автором проекта.



| Изм.     | Колуч. | Лист           | №Док. | Подп. | Дата | Дизайн-проект коттеджа     | Стадия | Лист | Листов |
|----------|--------|----------------|-------|-------|------|----------------------------|--------|------|--------|
|          |        |                |       |       |      |                            | АИ     | 21   | 21     |
| Дизайнер |        | Тверскова А.А. |       |       |      | Развертки Прихожей - 1этаж |        |      |        |
| Заказчик |        |                |       |       |      |                            |        |      |        |



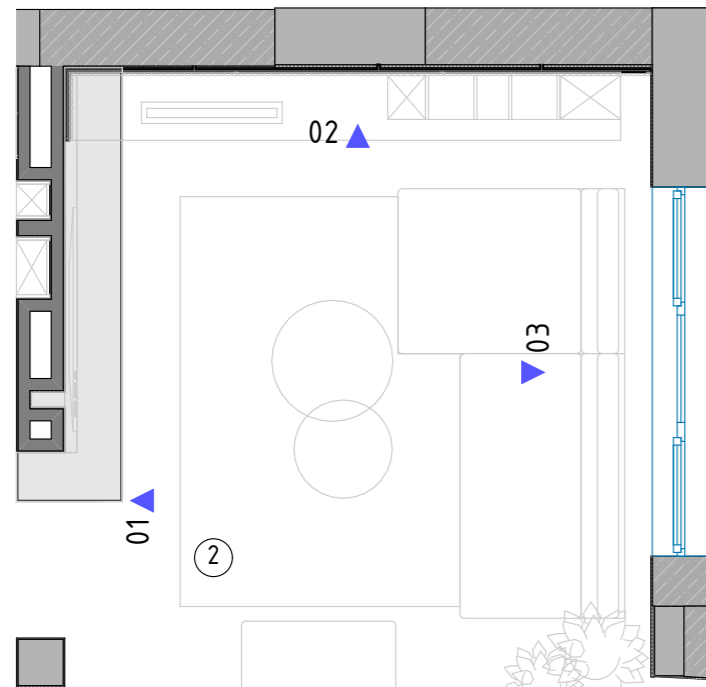


Примечание:

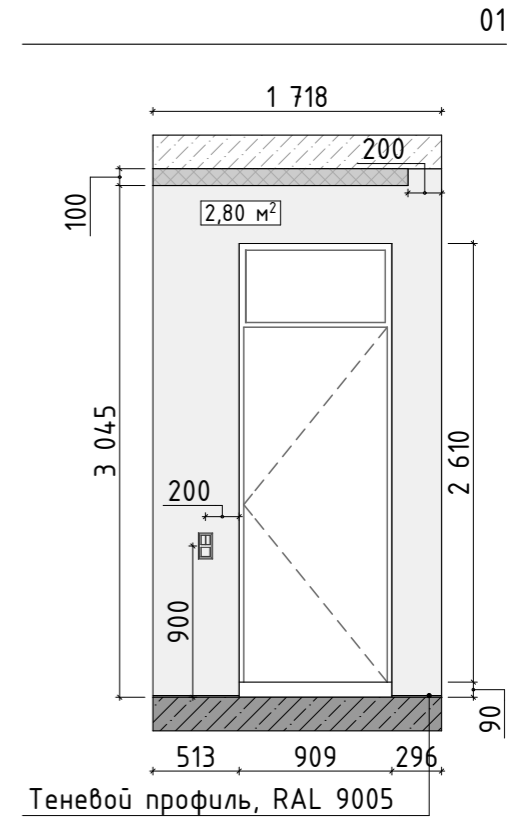
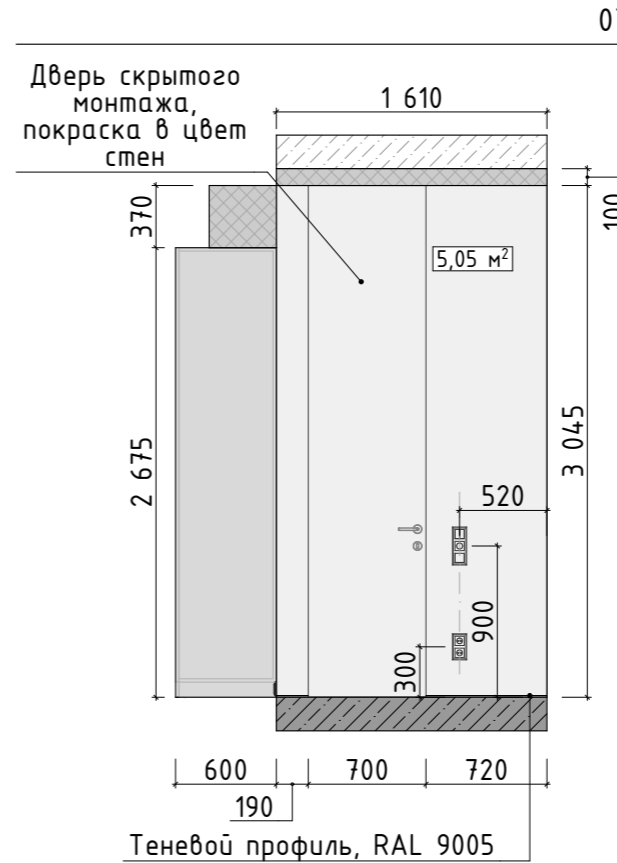
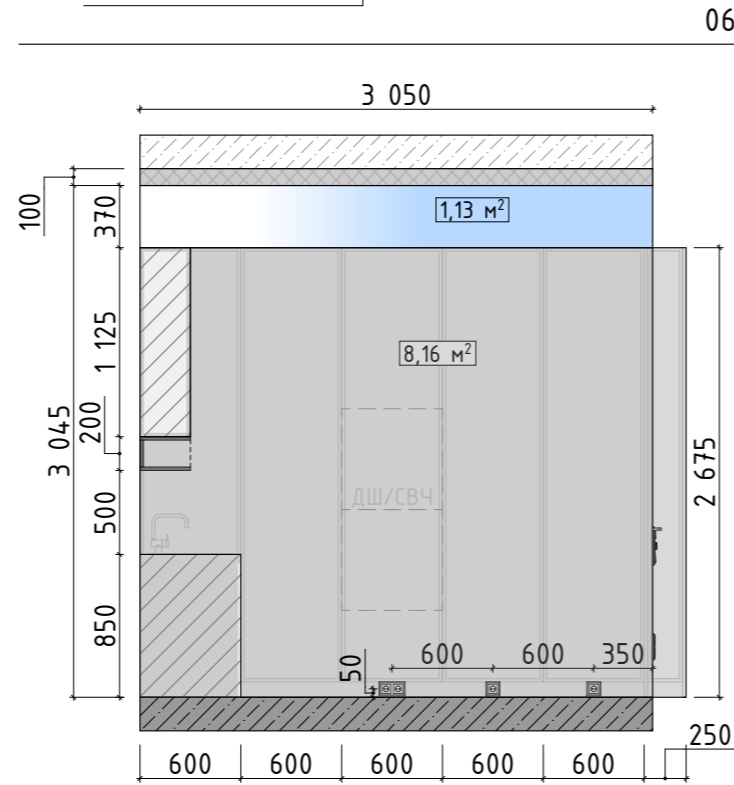
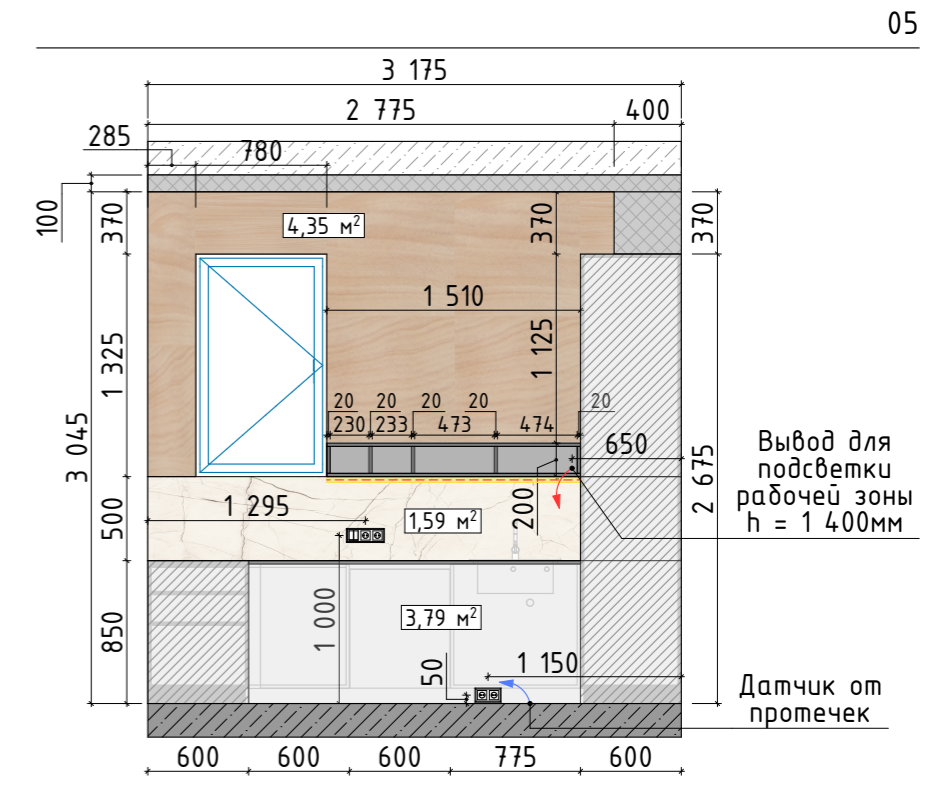
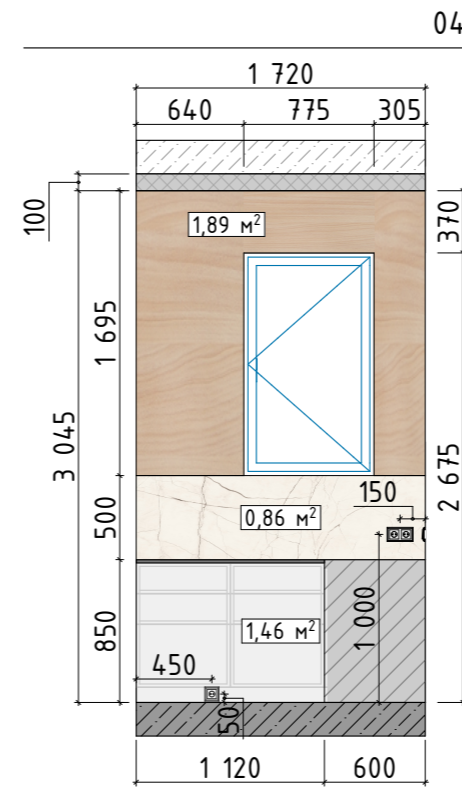
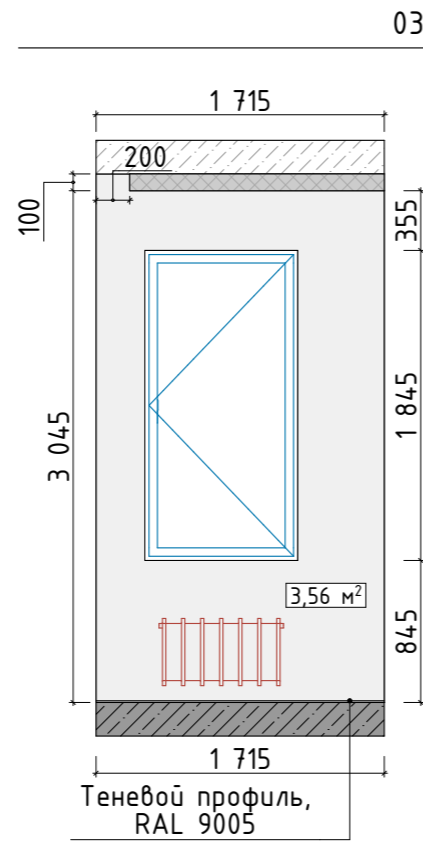
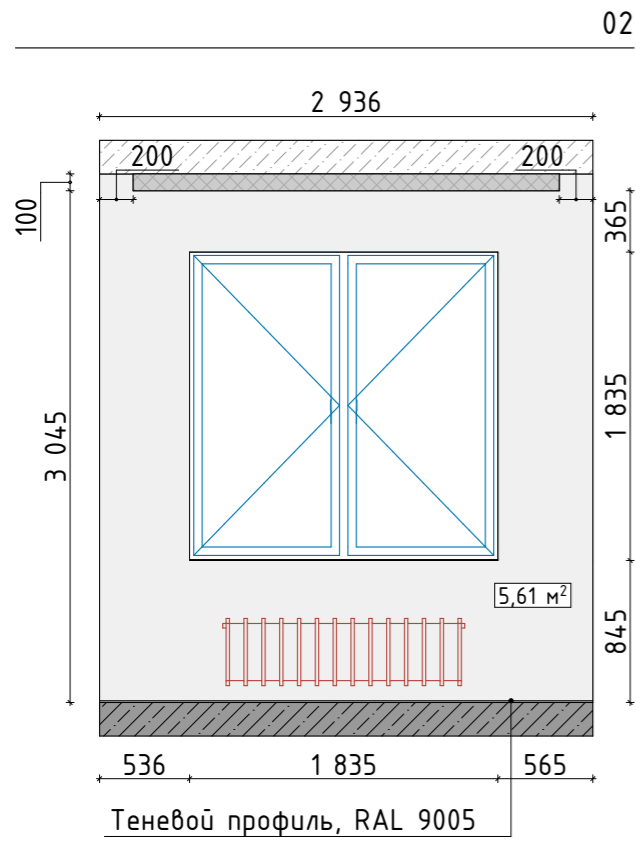
1. Все размеры указаны в миллиметрах;
2. Перед началом работ все размеры и отметки уточнить по месту;
3. Несоответствие разметок и отметок согласовать с дизайнером - автором проекта.

Ведомость используемых материалов

| Обозначение | Описание  | S (м²) |
|-------------|---|--------|
| 02          | Покраска стен, цвет Little Greene LG223, Shallows | 22,45  |
|             | Зеркало   | 0,29   |
|             | Рельефная декоративная панель                     | 11,00  |
|             | МДФ панель, цвет черный                           | 4,11   |
|             | МДФ панель под дерево                             |        |

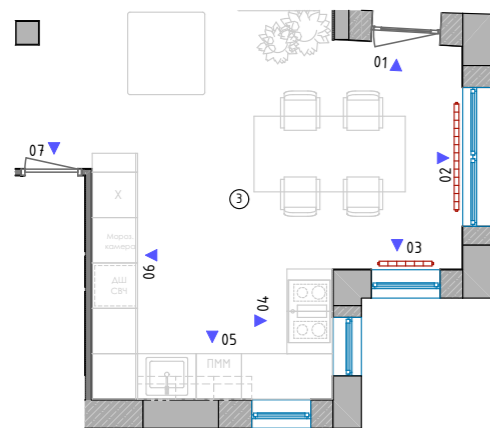


| Изм.     | Колуч. | Лист | №Док. | Подп. | Дата | Стадия                      | Лист | Листов |
|----------|--------|------|-------|-------|------|-----------------------------|------|--------|
|          |        |      |       |       |      | Дизайн-проект коттеджа      | АИ   | 22     |
| Дизайнер |        |      |       |       |      | Развертки Гостиной - 1 этаж |      |        |
| Заказчик |        |      |       |       |      |                             |      |        |



Примечание:

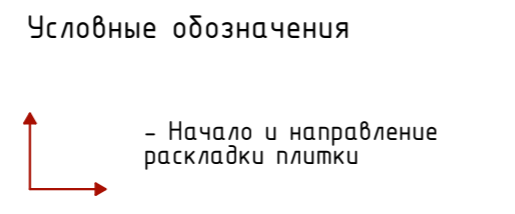
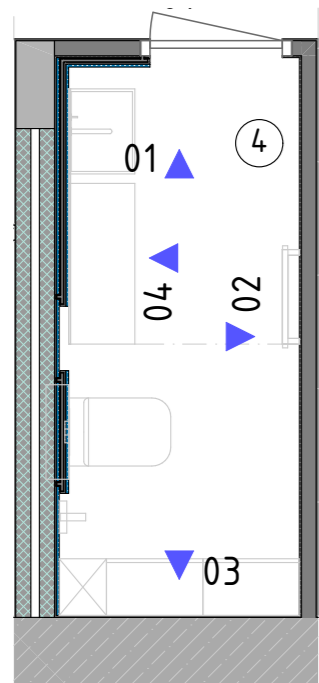
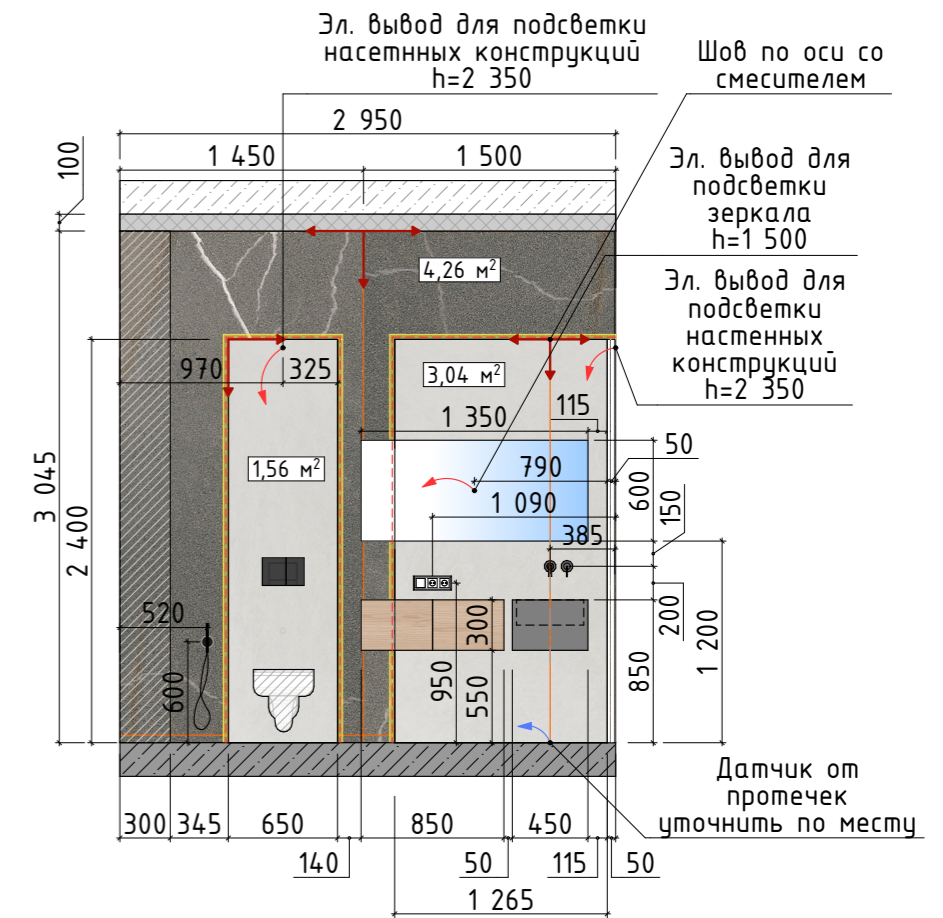
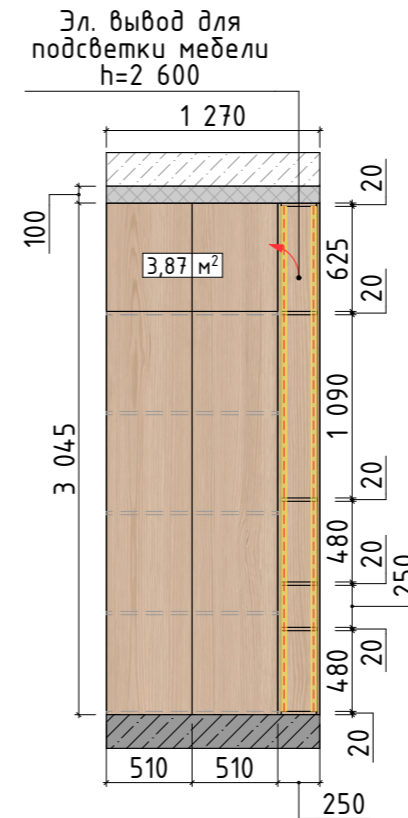
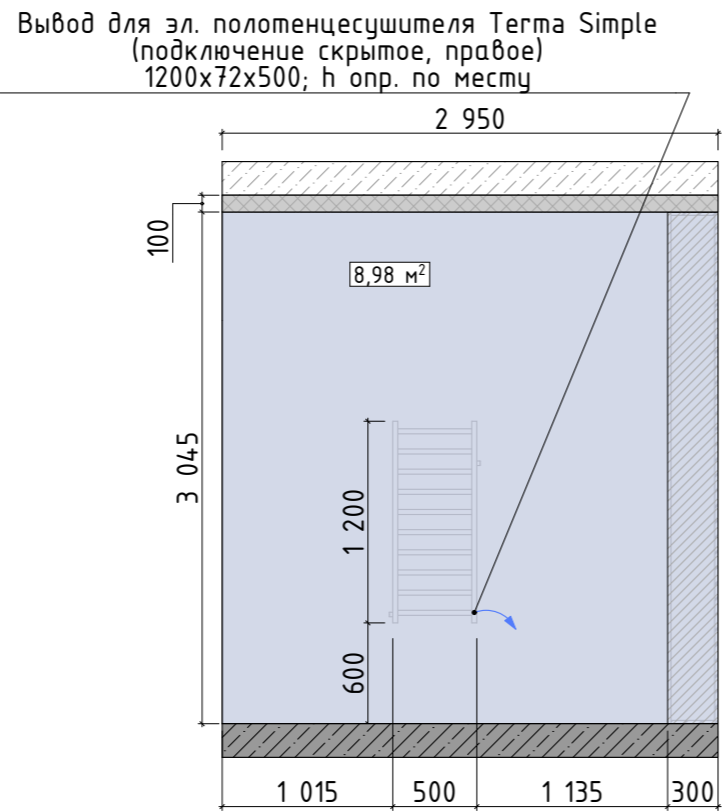
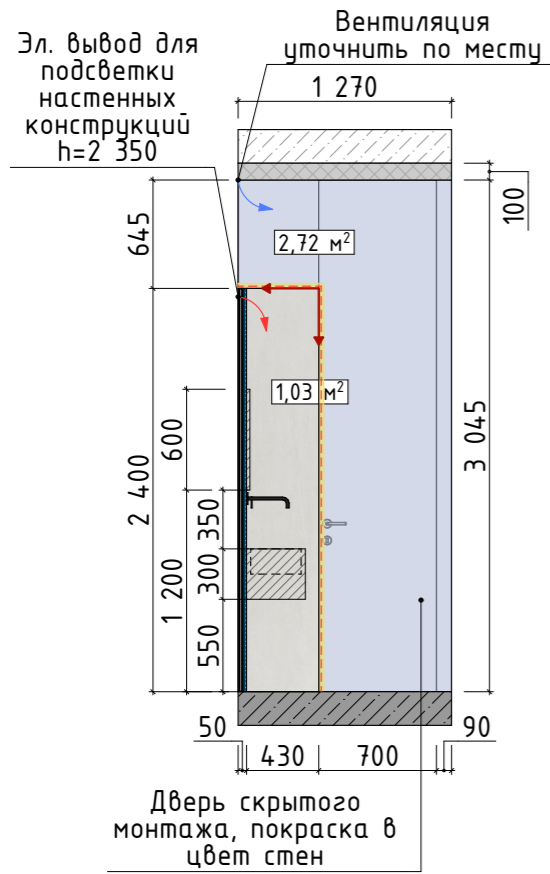
1. Все размеры указаны в миллиметрах;
2. Перед началом работ все размеры и отметки уточнить по месту;
3. Несоответствие разметок и отметок согласовать с дизайнером - автором проекта.



Ведомость используемых материалов

| Обозначение | Описание   | S (м²) |
|-------------|--|--------|
|             | Покраска стен, цвет Little Greene LG223, Shallows                                | 30,43  |
|             | Зеркало  | 1,13   |
|             | Керамогранит, ARCHSKIN, Stone Calacatta, SIM.TR.SVP.NT, матовый, 1200x2600x6,5мм | 1 шт.  |
|             | МДФ панель под дерево  | 7,92   |

| Изм.     | Колуч. | Лист | №Док. | Подп. | Дата | Дизайн-проект коттеджа | Стадия                            | Лист | Листов |
|----------|--------|------|-------|-------|------|------------------------|-----------------------------------|------|--------|
|          |        |      |       |       |      |                        | АИ                                | 23   | 23     |
| Дизайнер |        |      |       |       |      | Тверскова А.А.         | Развертки Кухни-столовой - 1 этаж |      |        |
| Заказчик |        |      |       |       |      |                        |                                   |      |        |
|          |        |      |       |       |      |                        |                                   |      |        |



- Примечание:**
1. Все размеры указаны в миллиметрах;
  2. Перед началом работ все размеры и отметки уточнить по месту;
  3. Несоответствие разметок и отметок согласовать с дизайнером - автором проекта.

**Ведомость используемых материалов**

| Обозначение | Описание  | S (м²) |
|-------------|---|--------|
|             | Покраска стен, цвет Little Greene LG223, Shallows                     | 15,57  |
|             | Керамогранит ARIOSTEA, Ultra Pietra Piasentina, матовый, 1500x3000 мм | 2 шт.  |
|             | Керамогранит ARCHSKIN, Plaster DL.OX.BN.NT RU, 3000x1000мм            | 3 шт.  |

| Изм.     | Колуч. | Лист           | №Док. | Подп. | Дата | Дизайн-проект коттеджа    | Стадия | Лист | Листов |
|----------|--------|----------------|-------|-------|------|---------------------------|--------|------|--------|
|          |        |                |       |       |      |                           | АИ     | 24   | 24     |
| Дизайнер |        | Тверскова А.А. |       |       |      | Рэвэрткы Санузла - 1 этаж |        |      |        |
| Заказчик |        |                |       |       |      |                           |        |      |        |








Примечание:

1. 3D эскизы передают общее стилистическое решение и концепцию интерьера. 3D эскизы не могут быть использованы в качестве рабочего проекта;
2. На производстве работ использовать только чертежи "Рабочего проекта".


| Изм. | Колуч. | Лист | №Док. | Подп. | Дата | Дизайн-проект коттеджа         | Стадия  | Лист | Листов |
|------|--------|------|-------|-------|------|--------------------------------|---|------|--------|
|      |        |      |       |       |      |                                |   | АИ   | 26     |
|      |        |      |       |       |      | Дизайнер                       | Тверскова А.А.  |      |        |
|      |        |      |       |       |      | Заказчик                       |   |      |        |
|      |        |      |       |       |      | Визуализации Прихожей - 1 этаж | <br><b>NELLY VOLOSHINA</b><br><small>INTERIOR DESIGN</small> |      |        |





Примечание:

1. 3D эскизы передают общее стилистическое решение и концепцию интерьера. 3D эскизы не могут быть использованы в качестве рабочего проекта;
2. На производстве работ использовать только чертежи "Рабочего проекта".


| Изм.     | Колуч. | Лист           | №Док. | Подп. | Дата | Дизайн-проект коттеджа         | Стадия  | Лист | Листов |
|----------|--------|----------------|-------|-------|------|--------------------------------|---|------|--------|
|          |        |                |       |       |      |                                |   | АИ   | 27     |
|          |        |                |       |       |      | Визуализация Гостиной - 1 этаж | <br><b>NELLY VOLOSHINA</b><br><small>INTERIOR DESIGN</small> |      |        |
| Дизайнер |        | Тверскова А.А. |       |       |      |                                |   |      |        |
| Заказчик |        |                |       |       |      |                                |   |      |        |





Примечание:

1. 3D эскизы передают общее стилистическое решение и концепцию интерьера. 3D эскизы не могут быть использованы в качестве рабочего проекта;
2. На производстве работ использовать только чертежи "Рабочего проекта".


| Изм.     | Колуч. | Лист           | №Док. | Подп. | Дата | Дизайн-проект коттеджа         | Стадия  | Лист | Листов |
|----------|--------|----------------|-------|-------|------|--------------------------------|---|------|--------|
|          |        |                |       |       |      |                                |   | АИ   | 28     |
| Дизайнер |        | Тверскова А.А. |       |       |      | Визуализация Гостиной - 1 этаж | <br><b>NELLY VOLOSHINA</b><br><small>INTERIOR DESIGN</small> |      |        |
| Заказчик |        |                |       |       |      |                                |   |      |        |





Примечание:

1. 3D эскизы передают общее стилистическое решение и концепцию интерьера. 3D эскизы не могут быть использованы в качестве рабочего проекта;
2. На производстве работ использовать только чертежи "Рабочего проекта".


| Изм.     | Колуч. | Лист           | №Док. | Подп. | Дата | Дизайн-проект коттеджа         | Стадия  | Лист | Листов |
|----------|--------|----------------|-------|-------|------|--------------------------------|---|------|--------|
|          |        |                |       |       |      |                                |   | АИ   | 29     |
| Дизайнер |        | Тверскова А.А. |       |       |      | Визуализации Гостиной - 1 этаж | <br><b>NELLY VOLOSHINA</b><br><small>INTERIOR DESIGN</small> |      |        |
| Заказчик |        |                |       |       |      |                                |   |      |        |





Примечание:


1. 3D эскизы передают общее стилистическое решение и концепцию интерьера. 3D эскизы не могут быть использованы в качестве рабочего проекта;
2. На производстве работ использовать только чертежи "Рабочего проекта".

| Изм.     | Колуч. | Лист           | №Док. | Подп. | Дата | Дизайн-проект коттеджа         | Стадия  | Лист | Листов |
|----------|--------|----------------|-------|-------|------|--------------------------------|---|------|--------|
|          |        |                |       |       |      |                                |   | АИ   | 30     |
| Дизайнер |        | Тверскова А.А. |       |       |      | Визуализации Гостиной - 1 этаж | <br><b>NELLY VOLOSHINA</b><br><small>INTERIOR DESIGN</small> |      |        |
| Заказчик |        |                |       |       |      |                                |   |      |        |



Примечание:

- 3D эскизы передают общее стилистическое решение и концепцию интерьера. 3D эскизы не могут быть использованы в качестве рабочего проекта;
- На производстве работ использовать только чертежи "Рабочего проекта".


| Изм.     | Колуч. | Лист           | №Док. | Подп. | Дата | Дизайн-проект коттеджа               | Стадия  | Лист | Листов |
|----------|--------|----------------|-------|-------|------|--------------------------------------|---|------|--------|
|          |        |                |       |       |      |                                      |   | АИ   | 31     |
| Дизайнер |        | Тверскова А.А. |       |       |      | Визуализация Кухни-столовой - 1 этаж | <br><b>NELLY VOLOSHINA</b><br><small>INTERIOR DESIGN</small> |      |        |
| Заказчик |        |                |       |       |      |                                      |   |      |        |





Примечание:

1. 3D эскизы передают общее стилистическое решение и концепцию интерьера. 3D эскизы не могут быть использованы в качестве рабочего проекта;
2. На производстве работ использовать только чертежи "Рабочего проекта".


| Изм.     | Колуч. | Лист           | №Док. | Подп. | Дата | Дизайн-проект коттеджа               | Стадия  | Лист | Листов |
|----------|--------|----------------|-------|-------|------|--------------------------------------|---|------|--------|
|          |        |                |       |       |      |                                      |   | АИ   | 32     |
| Дизайнер |        | Тверскова А.А. |       |       |      | Визуализация Кухни-столовой - 1 этаж | <br><b>NELLY VOLOSHINA</b><br><small>INTERIOR DESIGN</small> |      |        |
| Заказчик |        |                |       |       |      |                                      |   |      |        |





Примечание:

1. 3D эскизы передают общее стилистическое решение и концепцию интерьера. 3D эскизы не могут быть использованы в качестве рабочего проекта;
2. На производстве работ использовать только чертежи "Рабочего проекта".


| Изм.     | Колуч. | Лист           | №Док. | Подп. | Дата | Дизайн-проект коттеджа               | Стадия  | Лист | Листов |
|----------|--------|----------------|-------|-------|------|--------------------------------------|---|------|--------|
|          |        |                |       |       |      |                                      |   | АИ   | 33     |
| Дизайнер |        | Тверскова А.А. |       |       |      | Визуализация Кухни-столовой - 1 этаж | <br><b>NELLY VOLOSHINA</b><br><small>INTERIOR DESIGN</small> |      |        |
| Заказчик |        |                |       |       |      |                                      |   |      |        |





Примечание:

1. 3D эскизы передают общее стилистическое решение и концепцию интерьера. 3D эскизы не могут быть использованы в качестве рабочего проекта;
2. На производстве работ использовать только чертежи "Рабочего проекта".


| Изм.     | Колуч. | Лист           | №Док. | Подп. | Дата | Дизайн-проект коттеджа        | Стадия  | Лист | Листов |
|----------|--------|----------------|-------|-------|------|-------------------------------|---|------|--------|
|          |        |                |       |       |      |                               |   | АИ   | 34     |
| Дизайнер |        | Тверскова А.А. |       |       |      | Визуализации Санузла - 1 этаж | <br>NELLY VOLOSHINA<br>INTERIOR DESIGN |      |        |
| Заказчик |        |                |       |       |      |                               |   |      |        |





Примечание:

1. 3D эскизы передают общее стилистическое решение и концепцию интерьера. 3D эскизы не могут быть использованы в качестве рабочего проекта;
2. На производстве работ использовать только чертежи "Рабочего проекта".


| Изм.     | Колуч. | Лист           | №Док. | Подп. | Дата | Дизайн-проект коттеджа        | Стадия  | Лист | Листов |
|----------|--------|----------------|-------|-------|------|-------------------------------|---|------|--------|
|          |        |                |       |       |      |                               |   | АИ   | 35     |
| Дизайнер |        | Тверскова А.А. |       |       |      | Визуализации Санузла - 1 этаж | <br><b>NELLY VOLOSHINA</b><br><small>INTERIOR DESIGN</small> |      |        |
| Заказчик |        |                |       |       |      |                               |   |      |        |





Примечание:

1. 3D эскизы передают общее стилистическое решение и концепцию интерьера. 3D эскизы не могут быть использованы в качестве рабочего проекта;
2. На производстве работ использовать только чертежи "Рабочего проекта".


| Изм.     | Колуч. | Лист           | №Док. | Подп. | Дата | Дизайн-проект коттеджа        | Стадия  | Лист | Листов |
|----------|--------|----------------|-------|-------|------|-------------------------------|---|------|--------|
|          |        |                |       |       |      |                               |   | АИ   | 36     |
| Дизайнер |        | Тверскова А.А. |       |       |      | Визуализации Санузла - 1 этаж | <br><b>NELLY VOLOSHINA</b><br><small>INTERIOR DESIGN</small> |      |        |
| Заказчик |        |                |       |       |      |                               |   |      |        |





Примечание:

1. 3D эскизы передают общее стилистическое решение и концепцию интерьера. 3D эскизы не могут быть использованы в качестве рабочего проекта;
2. На производстве работ использовать только чертежи "Рабочего проекта".


| Изм.     | Колуч. | Лист           | №Док. | Подп. | Дата | Дизайн-проект коттеджа         | Стадия  | Лист | Листов |
|----------|--------|----------------|-------|-------|------|--------------------------------|---|------|--------|
|          |        |                |       |       |      |                                |   | АИ   | 37     |
| Дизайнер |        | Тверскова А.А. |       |       |      | Визуализации Кабинета - 1 этаж | <br><b>NELLY VOLOSHINA</b><br><small>INTERIOR DESIGN</small> |      |        |
| Заказчик |        |                |       |       |      |                                |   |      |        |





Примечание:

1. 3D эскизы передают общее стилистическое решение и концепцию интерьера. 3D эскизы не могут быть использованы в качестве рабочего проекта;
2. На производстве работ использовать только чертежи "Рабочего проекта".

| Изм.     | Колуч. | Лист           | №Док. | Подп. | Дата | Дизайн-проект коттеджа         | Стадия  | Лист | Листов |
|----------|--------|----------------|-------|-------|------|--------------------------------|---|------|--------|
|          |        |                |       |       |      |                                |   | АИ   | 38     |
| Дизайнер |        | Тверскова А.А. |       |       |      | Визуализации Кабинета - 1 этаж | <br><b>NELLY VOLOSHINA</b><br><small>INTERIOR DESIGN</small> |      |        |
| Заказчик |        |                |       |       |      |                                |   |      |        |